



# Bilancio 2010

## 17° ESERCIZIO

DAL TERRITORIO,  
L'ENERGIA DEL FUTURO



## 17° ESERCIZIO

# ASSEMBLEA ORDINARIA DEI SOCI

RELAZIONE DEL CONSIGLIO

DI AMMINISTRAZIONE

RELAZIONE DEL COLLEGIO

SINDACALE

NOTA INTEGRATIVA

BILANCIO 2010



CARICHE SOCIALI

CONSIGLIO DI AMMINISTRAZIONE

COLLEGIO SINDACALE

DIREZIONE AZIENDALE

*Presidente* Geom. Moreno Messori

*Consigliere* Ing. Pietro Iotti

*Consigliere* Rag. Giorgio Manghi

*Presidente* Dott. Alessandro Verona

*Sindaco Effettivo* Dott. Paolo Alberini

*Sindaco Effettivo* Rag. Andrea Amaini

*Direttore generale* Dott. Mirco Marastoni





## RELAZIONE SULLA GESTIONE

Egregi Soci

Il Bilancio al 31/12/2010 si chiude con un utile di euro 651.614, al netto di imposte, pari ad euro 451.460 ed ammortamenti e svalutazioni, pari ad euro 2.164.662.

Il Bilancio 2010 si riassume nelle seguenti voci:

Principali dati patrimoniali		
<b>ATTIVITA'</b>	<b>12/31/2010</b>	<b>12/31/2009</b>
Immobilizzazioni	15.938.069	14.954.720
Attivo Circolante	29.639.224	29.062.715
Ratei e risconti attivi	106.700	103.126
<b>TOTALE ATTIVITA'</b>	<b>45.683.993</b>	<b>44.120.561</b>
<b>PASSIVITA'</b>	<b>12/31/2009</b>	<b>12/31/2009</b>
Patrimonio netto	5.273.935	5.422.319
Fondi rischi ed oneri	0	0
Trattamento fine rapporto	609.246	521.971
Debiti	38.960.895	37.240.311
Ratei e risconti passivi	839.917	935.960
<b>TOTALE PASSIVITA'</b>	<b>45.683.993</b>	<b>44.120.561</b>
Principali dati economici		
<b>DATI ECONOMICI DI SINTESI</b>	<b>12/31/2010</b>	<b>12/31/2009</b>
Ricavi delle vendite e prest.	14.556.901	15.090.055
Valore della Produzione	18.242.490	19.518.312
Costi della Produzione	17.390.783	16.783.253
Differenza (A-B)	851.707	2.735.059
Risultato prima delle imposte	1.103.074	-1.394.613
Imposte sul reddito	-451.460	-446.047
<b>RISULTATO NETTO</b>	<b>651.614</b>	<b>-1.840.660</b>



### Principali dati finanziari e analisi della situazione finanziaria

Si riportano di seguito gli indici di bilancio ritenuti maggiormente significativi.

COMPOSIZIONE IMPIEGHI	AI 31/12/2010	AI 31/12/2009
IMMOBILIZZAZIONI SU TOTALE IMPIEGHI	34,89	33,90
IMMOBILIZZAZIONI IMMATERIALI SU TOT. IMPIEGHI	13,41	12,58
IMMOBILIZZ. IMMATERIALI SU TOT. IMMOBILIZZAZIONI	38,45	37,10
IMMOBILIZZAZIONI MATERIALI SU TOT. IMPIEGHI	21,39	21,23
IMMOBILIZZAZIONI MATERIALI SU TOT. IMMOBILIZZAZIONI	61,30	62,64
IMMOBILIZZAZIONI FINANZIARIE SU TOT. IMPIEGHI	0,09	0,09
IMMOBILIZZ. FINANZIARIE SU TOT. IMMOBILIZZAZIONI	0,25	0,26
CAPITALE CIRCOLANTE LORDO	29.754.924	29.165.841
CAPITALE CIRCOLANTE LORDO SU TOTALE IMPIEGHI	65,11	66,10
LIQUIDITÀ DIFFERITE	15.628.656	18.790.944
LIQUIDITÀ DIFFERITE SU TOTALE IMPIEGHI	34,21	42,59
LIQUIDITÀ DIFFERITE SU CAPITALE CIRCOLANTE LORDO	52,54	64,43
LIQUIDITÀ IMMEDIATE SU TOTALE IMPIEGHI	26,73	18,92
LIQUIDITÀ IMMEDIATE SU CAPITALE CIRCOLANTE LORDO	41,05	28,62
MAGAZZINO SU TOTALE IMPIEGHI	4,18	4,59
MAGAZZINO SU CAPITALE CIRCOLANTE LORDO	6,41	6,95

ANALISI DEL RISULTATO DI SERVIZIO	AI 31/12/2010	AI 31/12/2009
R.O.E. (Return on Equity)	12,18	26,90-
REDDITIVITÀ DELLA PRODUZIONE	1,90	5,94
ONEROSITÀ MEDIA DEI FINANZIAMENTI	0,02	5,83

ANALISI DELLA SITUAZIONE PATRIMONIALE	AI 31/12/2010	AI 31/12/2009
COPERTURA IMMOBILIZZAZIONI	33,09	36,26
RAPPORTO DI INDEBITAMENTO	88,46	87,71
ONERI FINANZIARI SU FATTURATO	0,04-	14,64-
RAPPORTO CORRENTE	74,74	76,40
INDICE E LIQUIDITÀ IMMEDIATA	69,94	71,09

**RENDICONTO FINANZIARIO****FONTI DI FINANZIAMENTO****A) LIQUIDITÀ GENERATA DALLA GESTIONE REDDITUALE**

Utile (perdita) dell'esercizio

651.614

8,56

**Rettifiche in più (meno) relative a voci che non hanno avuto effetto sulla liquidità**

Ammortamenti dell'esercizio

1.964.662

25,82

**Riduzione di crediti:****3.165.862****41,61**

- a breve termine

3.165.862

41,61

Riduzione rimanenze

118.867

1,56

Aumento ratei e risconti attivi

(3.574)

(0,05)

**Riduzione debiti commerciali:****(295.163)****(3,88)**

- entro 12 mesi

(295.163)

(3,88)

Aumento debiti tributari

67.010

0,88

**Indennità di anzianità:****87.275****1,15**

Accantonamento

87.275

1,15

Riduzione ratei e risconti passivi

(96.043)

(1,26)

**LIQUIDITÀ GENERATA DALLA GESTIONE REDDITUALE****5.660.510****74,34**

Aumento di debiti

1.948.737

25,61

- a breve termine

1.948.737

25,61

**TOTALE FONTI DI FINANZIAMENTO****7.609.247****100,00****IMPIEGHI DI LIQUIDITÀ****Aumenti di attivo immobilizzato:****2.948.011****38,74**

Aumenti di immobilizzazioni immateriali

1.475.045

19,38

Aumenti di immobilizzazioni materiali

1.472.966

19,36

Diminuizione di Capitale Netto

799.998

10,51

**TOTALE IMPIEGHI DI LIQUIDITÀ****3.748.009****49,26****AUMENTO (DIMINUZIONE) DI LIQUIDITÀ****3.861.238****50,74****DISPONIBILITÀ LIQUIDE ALL'INIZIO DELL'ESERCIZIO****8.348.174****DISPONIBILITÀ LIQUIDE ALLA FINE DELL'ESERCIZIO****12.209.412**





## ANDAMENTO DELLA GESTIONE

Il perdurare di una fase recessiva dell'economia ha influito anche nel nostro settore e più in particolare sulla nostra azienda.

Il risultato ottenuto è perfettamente in linea con le previsioni e le scelte operate dai soci e dagli amministratori che, a fronte di un andamento economico difficile per le famiglie e le imprese, hanno privilegiato il contenimento delle tariffe all'utenza al risultato economico, sacrificando la marginalità.

Anche le quantità dei rifiuti smaltiti per terzi ed i relativi prezzi di smaltimento, che rappresentano il core business della nostra attività, hanno risentito della crisi generale.

Nell'esercizio chiuso al 31/12/2010 S.A.BA.R. S.p.a. ha smaltito complessivamente 81.048 Ton. di Rifiuti Solidi Urbani e Rifiuti Speciali Assimilabili rispetto alle 82.650 Ton. Previste, con una diminuzione rispetto alle previsioni pari al 1,93%, dovuta al perdurare della stagnazione dell'economia ed alla riduzione dei consumi delle famiglie.

La raccolta differenziata ha compiuto un ulteriore progresso, attestandosi al 58,74% rispetto al 55,01% del 2009, confermando un trend positivo frutto di una continua attività di sensibilizzazione e di investimenti sul territorio e presso le imprese.

Nel 2010 sul territorio dei nostri Comuni Soci sono stati raccolti in modo differenziato ed avviati al recupero 31.214 Ton di materiali rispetto alle 28.799 Ton del 2009, con un incremento di 2.899 Ton pari al 10,2%.

Questo risultato è stato ottenuto con un ulteriore affinamento delle metodiche di raccolta, un potenziamento delle attrezzature sul territorio, una forte azione di sensibilizzazione all'utenza, oltre che con il consolidamento delle sperimentazioni di raccolta puntuale messe in atto in alcuni comuni.

Lo stesso impegno è stato profuso anche nei confronti delle imprese.

La quantità di rifiuti solidi urbani e assimilati raccolta nel nostro comprensorio ed avviata a smaltimento in discarica, dopo la forte riduzione riscontrata nel 2009, ha ripreso a crescere anche se in misura inferiore rispetto all'incremento della produzione complessiva, passando dalle 24.319 Ton del 2009 alle del 25.675 del 2010, con un incremento 1.322 Ton pari al 5,4%.

La popolazione nello stesso periodo, sempre in ambito comprensoriale, è aumentata da 71.999 a 72.499 unità, con un incremento di 500 abitanti, pari al 0,69%, segnando un po' il passo rispetto al trend superiore all'1% annuo degli anni scorsi.

La raccolta complessiva di rifiuti nei Comuni Soci come già detto in precedenza ha ripreso a crescere, passando dalle 52.668 Ton del 2009 alle 56.890 ton del 2010, con un aumento di 4.222 Ton pari al 8,01% riposizionandosi a 785 Kg per abitante / anno contro i 732 kg del 2009.

L'auspicio comune è che tale dato sia l'indicatore di una ripresa economica alle porte.

L'impianto per la selezione e la pressatura dei materiali ottenuti dalla selezione della frazione secca dei rifiuti, presso la Piattaforma ecologica di via Levata, è stato ultimato ed è già in funzione.

Questo nuovo impianto ci consentirà di lavorare e valorizzare carta, cartone e materie plastiche raccolte sul nostro territorio riducendo i costi di trasporto verso altri impianti Conai gestiti da privati.

L'avvio di questa nuova attività è stata anche l'occasione per attivare in Sabar la certificazione di Qualità ISO 9000

Continua la collaborazione con la Cooperativa sociale "Il Bettolino" che si conferma quale nostro partner in diversi servizi di spazzamento e cura del verde pubblico, oltre alla ormai tradizionale gestione delle serre nelle quali viene



recuperata l'acqua calda proveniente dalla centrale di cogenerazione a biogas. Nel corso del 2010 nelle serre ubicate in Sabar sono stati apportati alcuni aggiustamenti tecnico - organizzativi che hanno incrementato notevolmente la produzione di Basilico passando dai 50.600 Kg del 2009 ai 74.700 del 2010 di Basilico, con un incremento del 47,62%.

Nel corso del 2010 in seguito all'entrata in vigore della legge 99/2009 Sabar Spa aveva sviluppato ambiziosi progetti di produzione di energia elettrica da fonti rinnovabili, progetti che solo in parte si sono potuti realizzare per un rallentamento dovuto alle amministrazioni locali in un primo momento ed alla messa in discussione degli incentivi del conto energia successivamente.

Siamo comunque riusciti a realizzare un impianto fotovoltaico da 155 KWP sul tetto dell'impianto per la selezione della frazione secca ed un ulteriore impianto da 1.000 KWP su una parte della discarica già chiusa.

Entrambi gli impianti sono già in funzione e beneficiano degli incentivi del "vecchio" conto energia.

Sui terreni posti in comune di Cadelbosco stiamo completando la fase autorizzativa per la realizzazione di un impianto di fitodepurazione per il trattamento delle acque di prima pioggia, di lavaggio degli automezzi e dei servizi igienici, evitando inutili e dispendiosi trasporti verso l'impianto di depurazione di Mancasale.

Come accennato in precedenza non si è ancora raggiunto il necessario consenso per localizzare, su quelle aree, l'impianto di produzione di Energia Elettrica, mediante l'utilizzo delle potature raccolte sul nostro territorio.

Rimane ancora attuale il programma di qualificazione energetica presentato dal Comune di Novellara alla Regione Emilia Romagna, partecipando al Bando Regionale pubblicato in seguito alla Delibera n° 417 del 30 Marzo 2009.

### **La Produzione di Energia elettrica**

La produzione di energia elettrica da biogas nel 2010 è stata pari a 19.873.674 KW/h rispetto a 22.525.995 del 2009, con una riduzione di 2.652.321 Kw/h. pari al 11,77%, in conseguenza della riduzione dell'abbancamento dei rifiuti dopo la cessazione dell'attività di Iniziative Ambientali Srl.

Di conseguenza, anche i ricavi, al netto dai costi di manutenzione e gestione, sono diminuiti passando da € 2.378.000 del 2009. a € 1.971.268 del 2010.

Tale diminuzione, oltre che alla minore quantità prodotta, è dovuta in parte alla riduzione del prezzo dell'Energia Elettrica collegata al prezzo del petrolio, ed in parte ad una riduzione del valore dei Certificati Verdi conseguente alle nuove norme sull'incentivazione delle energie rinnovabili.

Viste le difficoltà incontrate nel localizzare nuovi impianti di recupero rifiuti finalizzati a produrre energia elettrica, il Consiglio di amministrazione ha deciso di investire in una forte campagna di sensibilizzazione sul tema della produzione di energia dal territorio e per il territorio coinvolgendo in particolar modo le associazioni operanti nelle zone dove Sabar opera.

### **Conai**

Permangono le difficoltà riscontrate negli anni scorsi del consorzio CONAI, in quanto i contributi pagati dai produttori di imballaggi nel momento dell'immissione al mercato non sono più sufficienti a ripagare i costi della raccolta.

La novità emersa nel corso del 2010 in questo settore è dovuta ad una ripresa del costo delle materie prime, in particolare Carta e Plastica, che hanno generato un mercato parallelo che, in alcuni casi e/o in alcuni momenti, offrono possibilità di ricavi alternativi.

### **RAEE e adeguamento Centri di Raccolta**



Il sistema RAEE è ormai entrato a regime anche se permangono ancora problemi organizzativi da parte dei centri di coordinamento e delle imprese a cui vengono affidati i servizi di raccolta.

Nel corso del 2010 sono state appaltate e realizzate le opere di adeguamento dei Centri di raccolta ed attualmente sono in corso le pratiche per renderle agibili e funzionali.

L'ordinanza di proroga emanata dalla Provincia scadrà il prossimo 18 Luglio e per quella data dovremmo avere tutti gli impianti agibili.

Permangono ancora difficoltà per la parte gestionale per la quale i comuni hanno ritenuto utile emanare una specifica ordinanza di proroga per permettere il mantenimento dell'attuale sistema gestionale e livello di servizio, senza aggravio di ulteriori costi.

### **AIA e nuova autorizzazione**

La modifica dell'AIA (Autorizzazione Integrata Ambientale) richiesta nel 2010 per adeguarci alle mutate condizioni normative e commerciali non ha ancora completato il suo percorso autorizzativo, causando ritardi nello sviluppo di alcune attività.

In particolare da questa nuova autorizzazione dipendono l'installazione di nuovi impianti fotovoltaici ed il potenziamento dell'impianto per la selezione e valorizzazione della frazione secca dei rifiuti, che potrebbe diventare strategico per future collaborazioni con aziende del nostro settore.

### **La situazione normativa e la pianificazione Provinciale**

Il Decreto 152/06 nel corso del 2010 ha subito ben due correttivi per alcuni aspetti anche contraddittori generando nel settore incertezza senza sciogliere alcuni questioni importanti come la Tariffa lasciando inalterato un quadro normativo confuso ed incerto che si trascina ormai da troppo tempo.

A livello provinciale nonostante il PPGR si avvii alla sua conclusione rimangono irrisolti i nodi fondamentali sulla situazione impiantistica.

La proposta avanzata da IREN e dal comune di Reggio nel corso del 2010, del nuovo polo integrato per il trattamento dei rifiuti in zona Gavassa, ha incontrato una forte opposizione da parte dei cittadini residenti.

Le iniziative messe in campo riguardano principalmente modalità di raccolta più capillari, la riduzione degli imballaggi, e la sperimentazione di raccolte puntuali in cui anche Sabar si è attivata con i comuni di Novellara, Guastalla, Luzzara, Boretto e Gualtieri.

### **Ambito Territoriale Ottimale**

Con la fine del 2010 gli ATO dovevano cessare le loro funzioni per fare spazio ad una nuova normativa Regionale che avrebbe dovuto ampliare il concetto di ATO ad aree più vaste delle attuali, creando una sorta di libera circolazione dei rifiuti verso gli impianti più efficaci ed efficienti, in modo da sfruttare al meglio tutte le potenzialità ed evitare investimenti ripetitivi.

Queste nuove strategie potrebbero rappresentare per Sabar Spa la chiave per future collaborazioni industriali anche in settori fino ad oggi non percorribili, anche in considerazione delle modeste dimensioni del nostro bacino di utenza. Sono passati ormai 6 mesi da quella scadenza ma ancora la nuova normativa non è stata emanata..

Nel corso del 2010 l'ATO ha affidato alla Società OIKOS Progetti lo studio del piano d'ambito con l'obiettivo di raggiungere il 65% di raccolta differenziata entro la fine del 2012.

Sono stati attuati diversi incontri conoscitivi della realtà provinciale e proprio in questi giorni si sta discutendo con i comuni delle proposte elaborate.



Il piano d'ambito dovrà anche definire le modalità di attuazione dei servizi, dei relativi standard e il livello delle tariffe.

### **La sperimentazione di nuove modalità di raccolta PAP e Prossimità**

Nel corso dell'esercizio, in accordo con i Comuni interessati si è consolidata ed estesa la sperimentazione delle raccolte puntuali.

I risultati in termini percentuali di raccolta differenziata sono lusinghieri. Sicuramente questa modalità di raccolta non può essere proposta in modo uniforme sul territorio ma deve essere personalizzata a seconda delle situazioni urbane e del tessuto sociale ed economico in cui viene attivato.

Dal punto di vista economico tale metodologia di raccolta è maggiormente onerosa dell'attuale sistema a cassonetti, con una variabilità elevata in rapporto alla frequenza e alle modalità di raccolta.

Sarà proprio su questi temi che il piano d'ambito dovrà definire un progetto e stabilire modalità e tempi di intervento e le necessarie forme di compensazione.

### **La riforma dei servizi pubblici locali**

In previsione degli adempimenti previsti dalla legge 166/09 la società, nel corso dell'esercizio, ha predisposto ed attuato una operazione di scissione parziale, separando le attività industriali e patrimoniali rispetto a quelle considerate "servizio pubblico locale", che dovranno essere cedute per il 40% a mezzo gara.

Tutti gli adempimenti sono stati portati a termine nei modi e nei tempi previsti e dall'inizio del 2011 sono operative le due nuove società, S.a.ba.r Spa e Sabar Servizi Srl.

Nei prossimi giorni si terrà il Referendum abrogativo dell'art. 23bis della legge 133/08 che potrebbe aprire scenari diversi rispetto all'attuale assetto normativo.

### **Tariffa TIA**

Anche per il 2010 l'atteso decreto previsto dal D.Lgs 152 non ha trovato i natali; al contrario, la sentenza della Corte Costituzionale 268/2009 ha sancito la natura tributaria della TIA, la conseguente sua non assoggettabilità ad IVA.

**Questa sentenza è stata poi smentita dal Governo nella finanziaria 2010 in cui viene riconfermata quale corrispettivo soggetto ad IVA.**

La situazione che si è venuta a determinare è oltremodo confusa sia per le aziende di servizio che per i comuni che non sanno come operare.

I vari tentativi legislativi, per porvi rimedio, fino ad oggi non hanno trovato il necessario consenso politico e tecnico e la situazione che stiamo gestendo è sicuramente opinabile.

Anche le novità in tema di assimilazione delle superfici produttive e di quelle commerciali, con la poco piacevole conseguenza di ripartire i costi del servizio su superfici inferiori all'anno precedente non hanno avuto seguito.

### **Attività cimiteriale**

Con il perfezionamento dell'operazione di scissione parziale, tale attività, a partire dal 2011, è stata allocata in Sabar Servizi Srl, società che continua comunque a svolgere le attività con le stesse modalità seguite negli ultimi anni da Sabar Spa.

Anche i comuni serviti sono rimasti gli stessi ad esclusione di Guastalla e Gualtieri.

### **La Gestione economica**

Egregi Soci,

il valore della produzione 2010 ammonta complessivamente a € 18.242.490,



rispetto agli € 19.518.312 del 2009, con un calo 1.275.823 pari al 6.53%, dovuto principalmente ad un minore smaltimento di rifiuti ad una conseguente minore produzione di Energia Elettrica; il dato è comunque in linea con le previsioni.

I proventi finanziari ammontano a € 137.918, rispetto ad € 225.406 del 2009, con una diminuzione di € 87.489, dovuta alla minore liquidità disponibile conseguente al recupero da parte dell'Agenzia delle Entrate delle imposte e relativi interessi del periodo di c.d. moratoria fiscale 1994-1998.

I costi della produzione sono aumentati di € 607.530, passando da € 16.783.252 del 2009 ad euro 17.390.781 del 2010, aumento dovuto principalmente al maggior riconoscimento del danno ambientale al Comune di Novellara per € 469.125 e ad un adeguamento del fondo svalutazione crediti per complessivi euro 200.000, in considerazione delle posizioni insolute relative alla gestione TIA.

Nonostante il costo dei servizi nel suo complesso sia diminuito di € 1.013.032 per la riduzione dei costi di costruzione dei cimiteri, in quanto valutati nelle rimanenze, i costi di raccolta e avvio al recupero sono aumentati per una maggiore attività di raccolta differenziata, non sempre compensata da ricavi delle materie prime e dai servizi erogati ai Comuni.

Abbiamo avuto minori costi di manutenzione e riparazione per 267 mila euro dovuti principalmente ad un minore accantonamento al fondo post-mortem, conseguente alle minori quantità di rifiuti smaltiti e a minori costi di manutenzione e riparazione su beni propri.

I costi per servizi commerciali sono aumentati di € 64.529 in gran parte dovuti all'organizzazione dell'Ecoday e in parte per pubblicità.

I costi amministrativi e generali sono diminuiti di € 446.600 in quanto nel 2009 si sono spesi i costi di riscossione ad Equitalia per il recupero degli aiuti di stato per 286.000 € ed in parte per minori costi per lavoro interinale e alla compensazione dei certificati verdi.

Gli ammortamenti risultano superiori all'anno precedente per € 270.045 in quanto sono entrati in ammortamento la nuova isola ecologica di Casoni di Luzzara, due nuovi automezzi ed il 4° gruppo di cogenerazione.

Abbiamo deliberato erogazioni liberali per 86.000 € rispetto ai 40.500 dell'anno precedente.

E' continuato nei confronti delle scuole l'impegno di sensibilizzazione attraverso incontri formativi con i docenti, visite guidate agli impianti e l'elaborazione di progetti finalizzati alle problematiche ambientali.

Questo impegno nel corso del 2011 verrà rafforzato ed esteso anche al comune di Cadelbosco di Sopra, in virtù della nuova convenzione stipulata per la realizzazione del nuovo fitodepuratore.

### **Descrizione investimenti futuri**

Come già accennato in precedenza i programmi di investimento di Sabar Spa sono ambiziosi soprattutto nel settore delle energie rinnovabili; i piani di sviluppo sono purtroppo influenzati da una normativa estremamente variabile e da un sistema autorizzativo che presuppone il consenso delle comunità locali che è sempre più difficile raccogliere.

- L'impianto di fitodepurazione, per la depurazione delle acque meteoriche e di lavaggio degli automezzi si sta concretizzando dopo l'integrazione della convenzione con il Comune di Cadelbosco.
- Impianti Fotovoltaici: con il progressivo assestamento della superficie della discarica realizzeremo nuovi impianti compatibilmente con i costi di realizzazione ed alla redditività degli interventi.
- Resta fra i nostri obiettivi il recupero delle potature raccolte in modo diffe-



renziato dal territorio servito, attraverso la realizzazione di impianti per la produzione combinata di Energia Elettrica e Calore. Il programma di qualificazione Energetica sviluppato dal Comune di Novellara potrebbe cogliere questo obiettivo.

### **Ambiente, Sicurezza, Salute**

Nel 2010 è proseguito il programma di manutenzione e rivisitazione dell'applicazione della normativa sulla sicurezza, perseguendo continuamente azioni di miglioramento sui vari aspetti della valutazione dei rischi, della prevenzione e della formazione.

Il SPP di Sabar Spa, in collaborazione con il Medico Competente, ha provveduto alla riunione periodica, organizzato e pianificato corsi formativi in materia di prevenzione e protezione per i seguenti aspetti:

- il rischio chimico e biologico negli ambienti di lavoro e la corretta gestione di idonei DPI a mitigazione del rischio;
- il rischio rumore negli ambienti di lavoro e la corretta gestione di idonei DPI a mitigazione del rischio;
- corsi per l'utilizzo di carrelli elevatori e macchine operatrici esistenti e di nuova introduzione;
- la protezione delle vie respiratorie (incluso in corso rischio chimico);
- corso informativo sui contenuti del D.Lgs. 81/08;
- corso per preposti in ottemperanza a D. Lgs. 81/08;
- corso per addetto emergenza antincendio (alto e medio rischio).

Nel corso del 2010, Sabar Spa non è stata soggetta a visite ispettive e non è pertanto stata soggetta ad alcuna sanzione.

Per quanto riguarda il fenomeno infortunistico, nel 2010 non si sono verificati infortuni.

### **Legge 231**

Nel corso del 2010 si è concluso il lavoro di analisi della realtà aziendale per definire le procedure previste dalla legge 231 sulle responsabilità amministrative delle società.

E' stato nominato l'organo di Vigilanza composto da due membri.

### **Informazioni sul personale dipendente**

Il personale in forza al 31/12/ 2010 era così costituito:

- 1 Direttore Generale;
- 3 Quadri;
- 11 Impiegati Amministrativi;
- 1 Assistente di cantiere;
- 5 Operai di cantiere addetti alla compattazione e triturazione rifiuti;
- 2 Addetti alla manutenzione dei mezzi;
- 11 Autisti;
- 2 Addetti allo spazzamento manuale;
- 2 Addetti ai servizi cimiteriali;

per complessive 38 unità rispetto alle 36 in forza al 31/12/2009, con un aumento di due unità dovuto al consolidamento dello spazzamento manuale di Gualtieri ed all'attività di triturazione rifiuti, in precedenza coperti mediante utilizzo di lavoro interinale.

La presenza media è stata pari a 37 unità rispetto a 36,24 del 2009.

Il costo del personale ammonta a € 1.777.499 contro € 1.674.449 dell'anno precedente, con un incremento di € 103.050 pari al 6,15%.

Il costo medio per dipendente è stato pari € 48.040, rispetto ai € 46.204 del 2009, con un incremento del 3,83%, dovuto all'applicazione degli ultimi au-





menti del CCNL e all'avanzamento professionale.

Sono stati accantonati al fondo TFR € 96.991,50, accantonati ratei di ferie per € 64.891 ed € 39.956 per godimento banca ore.

Con l'inizio dell'esercizio 2011, in seguito alle operazioni di scissione, ad alcuni pensionamenti per raggiunti limiti di età ed alla certificazione di qualità, si sta provvedendo alla riorganizzazione di alcune funzioni con l'obiettivo di definire meglio ruoli e responsabilità della struttura aziendale.

### **Descrizione dei principali rischi e delle incertezze**

L'attività svolta da Sabar non comporta i rischi tipici di un'impresa che opera sul mercato, in quanto anche in virtù dell'affidamento in house deliberato dai Comuni in un primo momento e recentemente dall'ATO, si opera sostanzialmente in regime di monopolio.

La recessione economica in atto però sta influenzando anche il nostro settore, soprattutto per quella parte di attività rivolta al libero mercato.

Il forte processo di accorpamento in atto a livello nazionale fra le grandi multiutility e la recente legge di riforma dei servizi pubblici locali rappresentano sicuramente una minaccia per il mantenimento di una adeguata autonomia nel medio e lungo periodo.

Sotto l'aspetto ambientale l'attività di discarica comporta sicuramente una attenzione particolare.

L'attenzione su tale fronte è ben consolidata da una esperienza oltre 15 anni di attività senza rilievi e da un monitoraggio continuo delle matrici ambientali da parte degli enti preposti.

Anche la scelta volontaria della certificazione ISO 14001 e della registrazione EMAS confermano tale approccio.

Inoltre la società ha provveduto ad accantonare adeguate risorse alla gestione post-mortem e a trasferire a terzi i rischi più gravi per mezzo di adeguate polizze assicurative.

### **Società Collegate**

L'esercizio 2010 ha rappresentato per Iniziative Ambientali Srl un ulteriore anno di transizione; infatti, dopo la conclusione dell'attività di smaltimento a fine 2007, alla società è rimasto il solo compito di realizzare la tangenziale di Novellara.

Il 1° lotto si è ormai da tempo concluso ed è aperto al traffico.

Il 3° lotto era in fase avanzata di realizzazione ma i recenti provvedimenti della Prefettura di Reggio Emilia hanno costretto gli amministratori di Iniziative Ambientali a sospendere il contratto con la aggiudicataria dell'appalto.

Anche il 2° stralcio sembra in via di soluzione in quanto il vincolo apposto dalla Soprintendenza ai beni architettonici sembra rimosso e si sta procedendo alla progettazione esecutiva.

L'attività si è svolta secondo i programmi, senza ricorrere all'assunzione di personale in quanto sulla base degli accordi tutto è stato svolto da Sabar con il global service convenuto.

Iniziative Ambientali Srl ha già approvato il Bilancio 2010 con un risultato leggermente negativo in quanto, dopo avere speso tutti i costi di esercizio ed avere effettuato gli accantonamenti necessari, si evidenzia una perdita di € 2.031.

### **Attività di Ricerca e Sviluppo**

Nel corso dell'esercizio non sono state intraprese attività di ricerca e sviluppo.

### **Azioni Proprie / Quote di Società Controllanti**

La società non possiede e non ha posseduto nel corso dell'esercizio azioni



proprie, nemmeno per tramite di società fiduciarie o per interposta persona. La società non è soggetta al controllo di altri enti.

#### **Fatti di rilievo avvenuti dopo la chiusura dell'esercizio**

Dalla chiusura dell'esercizio non si sono rilevati fatti di rilievo per i quali si renda necessaria opportuna informativa nell'ambito della presente relazione.

#### **Documento programmatico sulla sicurezza in materia di protezione dei dati personali**

La società ha adempiuto agli obblighi imposti dalla normativa nazionale in materia di privacy in materia di tutela dei dati.

#### **Sedi Secondarie**

Non sono istituite sedi secondarie.

#### **DESTINAZIONE DEL RISULTATO NETTO DI ESERCIZIO**

Egregi Soci,

come visto in precedenza, il bilancio, dopo avere speso tutti i costi di esercizio ed avere effettuato gli accantonamenti necessari, evidenzia un utile, al netto delle imposte, di € 651.614, che il Consiglio di Amministrazione propone di destinare interamente a Riserva Straordinaria.



## RELAZIONE DEL COLLEGIO SINDACALE

### ALL'ASSEMBLEA DEGLI AZIONISTI

#### Relazione ai sensi dell'art. 14 del D.Lgs. 39/2010

1. Abbiamo svolto la revisione legale dei conti del bilancio d'esercizio, costituito dallo Stato Patrimoniale, dal Conto Economico e della Nota Integrativa della società S.a.ba.r. Spa chiuso al 31/12/2009, ai sensi dell'articolo 14 del D.Lgs. 39/2010. La responsabilità della redazione del bilancio d'esercizio in conformità alle norme che ne disciplinano i criteri di redazione compete agli amministratori della società. E' nostra la responsabilità del giudizio professionale espresso sul bilancio d'esercizio e basato sulla revisione legale dei conti.
2. Il nostro esame è stato condotto secondo i principi di revisione statuiti dal Consiglio Nazionale dei Dottori Commercialisti e degli Esperti Contabili. In conformità ai predetti principi, la revisione è stata svolta al fine di acquisire ogni elemento necessario per accertare se il bilancio d'esercizio sia viziato da errori significativi e se risulti, nel suo complesso, attendibile. Il procedimento di revisione legale dei conti è stato svolto in modo coerente con la dimensione della società. Riteniamo che il lavoro svolto fornisca una ragionevole base per l'espressione del nostro giudizio professionale.  
Per il giudizio relativo al bilancio dell'esercizio precedente, i cui dati sono presentati a fini comparativi, secondo quanto richiesto dalla legge, si fa riferimento alla relazione da noi emessa in data 10/04/2009.
3. A nostro giudizio, il sopra menzionato bilancio d'esercizio è conforme alle norme che ne disciplinano i criteri di redazione; esso pertanto è stato redatto con chiarezza e rappresenta in modo veritiero e corretto la situazione patrimoniale e finanziaria ed il risultato economico della S.a.ba.r. Spa per l'esercizio chiuso al 31/12/2009.
4. La responsabilità della redazione della relazione sulla gestione in conformità a quanto previsto dalle norme di legge compete agli amministratori della S.a.ba.r. Spa. E' di nostra competenza l'espressione del giudizio sulla coerenza della relazione sulla gestione con il bilancio, come richiesto dall'art. 14 D.Lgs. 39/2010. A tal fine, abbiamo svolto le procedure indicate dal principio di revisione n. PR 001 emanato dal Consiglio Nazionale dei Dottori Commercialisti e degli Esperti Contabili e raccomandato dalla Consob. A nostro giudizio la relazione sulla gestione è coerente con il bilancio d'esercizio della S.a.ba.r. Spa al 31/12/2009.

#### Relazione ai sensi dell'art. 2429 del Codice Civile

1. Nel corso dell'esercizio chiuso al 31/12/2009, il Collegio Sindacale ha svolto l'attività di vigilanza prevista dalla legge, secondo i principi di Comportamento del Collegio Sindacale raccomandati dal Consiglio Nazionale dei Dottori Commercialisti e degli Esperti Contabili.
2. In particolare:
  - abbiamo partecipato alle assemblee dei soci ed alle adunanze del Con-



siglio di Amministrazione, svoltesi nel rispetto delle norme statutarie, legislative e regolamentari che ne disciplinano il funzionamento;

- abbiamo vigilato sull'osservanza della legge e dello statuto e sul rispetto dei principi di corretta amministrazione;
  - abbiamo acquisito conoscenza e vigilato sull'adeguatezza dell'assetto organizzativo e della struttura della società, anche tramite la raccolta di informazioni e a tale riguardo non abbiamo osservazioni particolari da riferire;
  - mediante l'ottenimento di informazioni dai responsabili delle rispettive funzioni e dall'esame della documentazione trasmessaci, abbiamo valutato e vigilato sull'adeguatezza del sistema di controllo interno e del sistema amministrativo e contabile nonché sull'affidabilità di quest'ultimo a rappresentare correttamente i fatti di gestione: a tale riguardo non abbiamo osservazioni particolari da riferire.
3. Nel corso dell'esercizio, nel rispetto delle previsioni statutarie, siamo stati periodicamente informati dagli amministratori sull'andamento della gestione sociale e sulla sua prevedibile evoluzione nonché sulle operazioni di maggiore rilievo economico, finanziario e patrimoniale, per le loro dimensioni o caratteristiche, effettuate dalla Società nel corso dell'esercizio e possiamo ragionevolmente assicurare che le azioni poste in essere sono conformi alla legge ed allo statuto sociale e non sono manifestamente imprudenti, azzardate, in potenziale conflitto di interesse o in contrasto con le delibere assunte dall'assemblea dei soci o tali da compromettere l'integrità del patrimonio sociale.
  4. Nel corso dell'esercizio non sono pervenute al Collegio Sindacale denunce, ai sensi dell'articolo 2408 Codice Civile.
  5. Al Collegio Sindacale non sono pervenuti esposti.
  6. Il Collegio Sindacale, nel corso dell'esercizio, non ha rilasciato pareri ai sensi di legge.
  7. Per l'attestazione che il bilancio d'esercizio al 31/12/2009 rappresenta in modo veritiero e corretto la situazione patrimoniale e finanziaria e il risultato economico della Vostra Società ai sensi dell'articolo 14 D.Lgs. 39/2010 rimandiamo alla prima parte della nostra relazione.
  8. Il progetto di bilancio che viene sottoposto all'esame e all'approvazione dell'Assemblea, composto da Stato patrimoniale, Conto economico e Nota integrativa, presenta, in sintesi, le seguenti risultanze aggregate:



Stato patrimoniale	
Attivo	
B) Immobilizzazioni	14.954.717
C) Attivo circolante	29.062.717
D) Ratei e Risconti	103.127
<b>Totale Attivo</b>	<b>44.120.561</b>

Passivo	
A) Patrimonio netto	
I) Capitale Sociale	1.936.100
III) Riserva di rivalutazione	720.420
IV) Riserva Legale	400.000
VII) Altre riserve	4.206.460
IX) Utile d'esercizio	- 1.840.660
<b>Totale Patrimonio netto</b>	<b>5.422.320</b>
C) Fondo trattamento fine rapporto	521.971
D) Debiti	37.240.310
E) Ratei e risconti	935.960
<b>Totale Passivo</b>	<b>44.120.561</b>

Conto economico	
Valore della produzione	19.518.312
Costo della produzione	16.783.252
<b>Differenza</b>	<b>2.735.060</b>
Proventi e oneri finanziari	- 1.984.312
Proventi e oneri straordinari	- 2.145.361
<b>Risultato prima delle imposte</b>	<b>- 1.394.613</b>
Imposte sul reddito	446.047
<b>Risultato d'esercizio (Utile)</b>	<b>- 1.840.660</b>

Per quanto concerne la consistenza e la composizione delle singole voci dello Stato patrimoniale e del Conto economico, l'organo amministrativo ha fornito nella Nota integrativa e nella Relazione sulla gestione, notizie sui fatti che hanno caratterizzato l'esercizio in esame e sulla perdita subita nel periodo che corrisponde a Euro 1.840.660.

9. Gli amministratori, nella redazione del bilancio, non hanno derogato alle norme di legge ai sensi dall'art. 2423, quarto comma, del Codice Civile.
10. Il Collegio Sindacale ha esaminato il bilancio che l'organo amministrativo ha trasmesso a termini di legge. Sulla base dei controlli espletati e degli accertamenti eseguiti rileviamo che detto bilancio, che viene sottoposto alle Vostre deliberazioni, corrisponde alle risultanze della contabilità sociale, e che, per quanto riguarda la forma e il contenuto, esso è stato redatto nel



rispetto della vigente normativa e con l'applicazione dei criteri esposti nella Nota Integrativa.

11. Il Collegio dà atto che:
- nella redazione del bilancio in esame sono stati seguiti i principi previsti dall'articolo 2423-bis del Codice Civile. In particolare sono stati correttamente applicati i principi della prudenza e della prospettiva della continuazione dell'attività, nonché i corretti principi contabili richiamati nella Nota integrativa ai sensi dell'articolo 2427 del Codice Civile;
  - lo schema dello Stato patrimoniale unitamente al Conto economico risulta conforme alle richieste del Codice Civile ai sensi degli articoli 2424 e 2425 così come sono state rispettate le disposizioni relative alle singole voci dello Stato patrimoniale dettate dall'articolo 2424-bis del Codice Civile;
  - dai controlli effettuati si è rilevato, altresì, che i ricavi, i proventi, gli oneri ed i costi sono stati imputati secondo il principio di competenza economico-temporale e sono stati indicati al netto dei resi, degli sconti, degli abbuoni, dei premi nonché delle imposte direttamente connesse con le vendite.
12. In merito In merito alle informazioni previste dall'articolo 2427-bis del Codice Civile, relativo all'indicazione del valore equo "fair value" degli strumenti finanziari e all'articolo 2428, comma 2, punto 6-bis del Codice Civile, il Collegio prende atto che la società non ha in essere strumenti finanziari derivati in essere a fine anno.
13. Per quanto precede, il Collegio Sindacale
- non rileva motivi ostativi all'approvazione del bilancio di esercizio al 31/12/2009,
  - non ha obiezioni da formulare in merito alla proposta di deliberazione presentata dal Consiglio di Amministrazione per la copertura della perdita dell'esercizio.

Novellara (RE), lì 09/04/2010

*Il Collegio Sindacale*  
Verona Dott. Alessandro – Presidente  
Alberini Dott. Paolo  
Amaini Rag. Andrea





## NOTA INTEGRATIVA AL BILANCIO ORDINARIO 2009

### Organo Amministrativo: Consiglio di Amministrazione

MESSORI MORENO Presidente

IOTTI PIETRO Consigliere

MANGHI GIORGIO Consigliere

### Collegio Sindacale

VERONA ALESSANDRO Presidente

ALBERINI PAOLO Sindaco Effettivo

AMAINI ANDREA Sindaco Effettivo

### Tipo di attività

La società opera nel settore della raccolta e smaltimento dei rifiuti e la propria attività è principalmente rivolta alla raccolta, trasporto, smaltimento dei rifiuti, ed in genere alla prestazione di servizi di recupero ed igiene ambientale.

La società inoltre, a partire dall'esercizio 2002, ha intrapreso lo svolgimento dell'attività di gestione di servizi cimiteriali a favore dei Comuni soci.

### Premessa

Presentiamo all'attenzione ed all'approvazione della Assemblea dei Soci i documenti che costituiscono e che corredano il bilancio secondo l'impostazione indicata dal decreto di attuazione delle norme UE. La valuta nella quale sono espressi i documenti che costituiscono il presente bilancio è l'Euro.

In particolare, presentiamo lo Stato Patrimoniale, il Conto Economico, la Nota Integrativa (che costituisce parte integrante del Bilancio) e la Relazione sulla Gestione.

Lo Stato Patrimoniale, il Conto Economico e le informazioni di natura contabile riportate in nota integrativa, che costituiscono il presente bilancio, sono conformi alle scritture contabili dalle quali sono direttamente ottenute.

I valori riportati nelle tabelle della Nota Integrativa sono espressi in Euro.

La struttura dello Stato Patrimoniale e del Conto Economico è quella stabilita dagli artt.2423-ter, 2424 e 2425 del Codice Civile nella versione successiva alle modifiche apportate dal DLgs. 17 gennaio 2003 n.6.

In ossequio alle disposizioni dell'art. 2423 ter del Codice Civile, è stato indicato, per ciascuna voce dello Stato Patrimoniale e del Conto Economico, l'importo della voce corrispondente dell'esercizio precedente.

Inoltre, in calce alla presente Nota Integrativa è presentata un'informativa supplementare costituita da un prospetto delle rivalutazioni dei Beni operate dalla Società.

Alcune voci precedute da numeri arabi sono state ulteriormente suddivise favorendo, in tal modo, una più immediata e significativa rappresentazione degli accadimenti di gestione, senza, peraltro, trascurare di fornire nella presente Nota Integrativa le informazioni aggiuntive che di volta in volta si sono rese necessarie.

Ai fini di una maggiore chiarezza sono state omesse le voci precedute da numeri arabi che risultano con contenuto zero sia nel presente che nel precedente bilancio.

Si precisa inoltre che, ai fini di una maggior completezza delle informazioni, si è scelto di rappresentare - nello Stato Patrimoniale - le rettifiche del valore dei beni attraverso l'iscrizione nell'Attivo:

\* del valore di costo lordo, con segno positivo;

\* del fondo di ammortamento e/o del fondo di svalutazione, con segno negativo anziché iscrivere i beni al valore netto.

Detta rappresentazione permette tra l'altro di mantenere in evidenza il valore di costo, che deve essere ripristinato quando vengano meno le ragioni della svalutazione.



Salve le deroghe in appresso specificate, si sono osservati i postulati generali della chiarezza e della rappresentazione veritiera e corretta, nonché i principi di redazione del bilancio previsti dall'art.2423 bis C.C..

Nell'esercizio oggetto del presente commento non sono stati modificati, rispetto l'esercizio precedente, i criteri di valutazione adottati.

### **Art.2427 n.1) - CRITERI DI VALUTAZIONE**

I criteri usati nella valutazione delle varie categorie di beni e nelle rettifiche di valore sono stati quelli dettati dal Codice Civile.

In linea di massima, salvo quanto in appresso specificato, è stato seguito il principio base del costo, inteso come complesso delle spese effettivamente sostenute per procurarsi i diversi fattori produttivi.

#### **Richiamo alle regole generali di valutazione**

\* La valutazione delle voci è stata fatta secondo prudenza e nella prospettiva di continuazione della attività aziendale e tenendo conto della funzione economica di ciascuno degli elementi dell'attivo e del passivo;

\* si è tenuto conto esclusivamente dei proventi ed oneri di competenza, prescindendo dalla data di incasso o pagamento;

\* si è tenuto conto dei rischi e delle perdite di competenza, anche se conosciuti dopo la chiusura dell'esercizio;

\* la valutazione degli elementi eterogenei compresi nelle singole voci è stata fatta separatamente.

Esaminiamo in particolare i criteri adottati.

### **ATTIVO**

#### **B - Immobilizzazioni**

##### **B.I - Immobilizzazioni immateriali**

Le immobilizzazioni immateriali sono iscritte al costo di acquisto, comprensivo degli oneri accessori, e al costo di produzione, comprensivo di tutti i costi direttamente o indirettamente imputabili per la quota ragionevolmente attribuibile.

Le immobilizzazioni immateriali sono ammortizzate in quote costanti in base al periodo in cui si stima producano la loro utilità.

Da un esame delle singole immobilizzazioni immateriali risulta quanto di seguito.

1. Le **“Concessioni, licenze, marchi e diritti simili”** sono valutati al costo. Vi rientra il software acquisito in licenza. Gli ammortamenti sono calcolati a quote costanti in relazione alla residua possibilità di utilizzazione, per una durata di cinque anni.
2. La voce **“Immobilizzazioni in corso e acconti”** accoglie:
  - **Acconti per costruzione di Isole Ecologiche c/terzi** per euro 10.000,00.
  - **“Isole ecologiche in corso di costruzione”**: trattasi di oneri sostenuti per Euro , in relazione alla costruzione di isole ecologiche presso Comuni-Soci non ancora terminate alla data del 31/12/09, per euro 326.740;
  - **“Stazioni ecologiche in corso di costruzione”**: trattasi di oneri sostenuti per Euro 21.030, in relazione alla costruzione di stazioni ecologiche presso Comuni-Soci non ancora terminate alla data del 31/12/09.
  - **“Immobilizzazione immateriale in corso”** per euro 418.306: trattasi di costi sostenuti per la costruzione dell'impianto di selezione e pressatura della Frazione Secca presso la piattaforma ecologica di Via Levata, in fase di realizzazione, con affidamento in House in terreni di proprietà dei Comuni Soci.

I valori iscritti in questa voce, riferiti ad opere non completate, non sono stati ammortizzati in quanto non sono stati oggetto di utilizzazione economica.



3. Le “**Altre immobilizzazioni immateriali**” sono costituite da:

- “**Manutenzioni straordinarie su beni di terzi**”: trattasi di lavori ed opere sui terreni condotti in affitto (manutenzione delle strade di accesso alla discarica, prestazioni di servizi per la manutenzione dell’impianto di pesatura, opere interne per adeguare il fabbricato alle normative vigenti; la voce in questione non è stata incrementata nell’esercizio 2009); gli oneri sostenuti negli esercizi 1994-95-96 sono stati interamente ammortizzati al termine dell’esercizio 1998, proseguendo con i criteri di ammortamento utilizzati all’atto del loro sostenimento (sulla base della scadenza originaria dei contratti di affitto). Gli investimenti effettuati nel 1997 e nel 1998 sono stati ammortizzati in relazione alla durata residua del successivo contratto di affitto (ed in particolare in misura di 12/69 per gli oneri sostenuti nel ’97 ed in misura di 12/57 per quelli sostenuti nel 1998); A decorrere dall’esercizio 1999, a seguito della proroga della durata del contratto di affitto, per le quote residue ancora da ammortizzare di detti oneri **è stato variato il calcolo della quota di ammortamento** (pur basato sul medesimo criterio della durata residua dei contratti di affitto), rapportandola alla nuova durata del contratto di affitto dei terreni (e così per 12/204). Gli oneri sostenuti nel 1999 sono stati ammortizzati in base alla medesima quota pari a 12/204 del costo sostenuto.
- “**Lavori straordinari su beni di terzi**”: trattasi di lavori ed opere sui terreni condotti in affitto (In particolare, **durante gli esercizi pregressi** nella voce in questione furono contabilizzati lavori di ampliamento della discarica, asfaltatura della strada di accesso alla discarica, lavori di muratura e cancello per la recinzione, costruzione dell’impianto per lo sfruttamento del “biogas”, costruzione di serra per coltivazioni, consulenze tecniche relative alla progettazione degli ampliamenti, oneri per la costruzione di barriera verde sul “lato Est” dell’area aziendale, asfaltature del piazzale antistante la sede sociale, opere relative all’ampliamento dell’impianto di smaltimento nella zona Nord-Est, lavori straordinari di manutenzione sulle strade di accesso alla discarica; nel corso dell’esercizio 2002 sono stati contabilizzati gli oneri relativi all’ampliamento dell’impianto di smaltimento nella zona Nord-Est; nel corso dell’esercizio 2004 sono state sostenute ulteriori spese pari ad Euro 10.369 per un intervento relativo ad un collegamento elettrico tra gli impianti; durante l’esercizio 2005 sono stati sostenuti ulteriori oneri pari a Euro 15.890 e riferiti a migliorie apportate all’impianto elettrico e alla rete fognaria. Nel corso dell’esercizio 2009 sono state sostenute spese riconducibili a questa voce pari ad euro 25.392.  
In relazione ai contratti di affitto relativi ai terreni sui quali sono stati effettuati i lavori e le opere viste sopra, si evidenzia quanto segue:
  - I due contratti originari sono scaduti in data 30/09/97; alla medesima data è stato redatto un nuovo contratto d’affitto, avente ad oggetto i medesimi terreni compresi nei due previgenti contratti, con una durata di cinque anni (dal 30/09/1997 al 30/09/2002).
  - In data 21/07/99 tra i comuni-soci e S.A.BA.R. è stato stipulato un contratto di proroga del suddetto contratto di affitto, la cui scadenza è stata posticipata al 31/12/2015.
- “**Manutenzione straordinaria cimiteri**”: sono oneri ad utilità pluriennale e precisamente trattasi di lavori straordinari volti a garantire lo stato di conservazione ed il decoro degli immobili cimiteriali e delle aree interne nonché ad adeguare alla normativa gli impianti elettrici, termoidraulici, fognari, etc.. Tali opere sono state realizzate nei cimiteri ubicati nei Comuni di Reggiolo, Brescello, Luzzara, Boretto e Novellara. L’incremento di tali spese riferito all’esercizio 2009 ammonta a Euro 161.286.



Sono stati iscritti al costo sostenuto, ed ammortizzati in relazione alla residua possibilità di utilizzazione con riferimento alla durata della convenzione mediante la quale i Comuni di Reggiolo, Brescello, Luzzara, Boretto e Novellara, hanno affidato alla nostra società la gestione dei servizi cimiteriali che comprende anche la realizzazione di lavori pubblici sui cimiteri stessi.

- **“Oneri pluriennali quinquennali”:** trattasi di oneri ad utilità pluriennale sostenuti per la redazione di perizia tecnica volta alla stima ed alla quantificazione degli oneri di post-gestione (oneri “post-mortem”) relativi ai bacini di stoccaggio dal n.1 al n. 18. Tale perizia, da considerare come aggiornamento e revisione della stima stilata in passato (vedere voce oneri pluriennali) si è resa necessaria in relazione alle mutate condizioni di svolgimento dell’attività con riferimento anche all’accordo stipulato con la società collegata Iniziative Ambientali Srl che ha comportato un sensibile incremento dell’attività stessa.

Sono stati iscritti al costo sostenuto, ed ammortizzati in relazione alla residua possibilità di utilizzo dei bacini di stoccaggio dei rifiuti a cui si riferisce e così per cinque anni. Il relativo processo di ammortamento si è già esaurito.

- **“Costruzione isole ecologiche”:** trattasi di oneri ad utilità pluriennale per la costruzione di isole ecologiche situate sul territorio dei Comuni-Soci, su terreni concessi in comodato a S.A.BA.R. SPA. Gli ammortamenti delle suddette isole eco-logiche sono stati effettuati in relazione alla durata residua dei contratti di comodato dei terreni sottostanti: a tal proposito si evidenzia che la scadenza dei contratti medesimi, inizialmente stabilita per il 30/09/2002, è stata prorogata al 31/12/2015 (in accordo con la proroga del termine del contratto di affitto dei terreni su cui sorge la sede sociale visto sopra). Pertanto a decorrere dall’esercizio 1999, a seguito di tale proroga, per le quote residue ancora da ammortizzare di detti oneri sostenuti negli esercizi precedenti **è stato variato il calcolo della quota di ammortamento** (pur basato sul medesimo criterio della durata residua dei contratti di comodato), rapportandola alla nuova durata del contratto di comodato dei terreni (e così per 12/204). Gli oneri sostenuti nel 1999 sono stati ammortizzati in base alla medesima quota pari a 12/204 del costo sostenuto. Nel rispetto del suddetto criterio di ammortamento (durata residua dei contratti di comodato), la quota incrementativa di tali costi sostenuta nel corso dell’esercizio 2009, pari a Euro 18.519, è stata ammortizzata in proporzione alla durata residua del contratto di affitto e/o comodato.
- **Costruzione stazioni ecologiche:** trattasi di oneri ad utilità pluriennale per la costruzione di piccole stazioni ecologiche situate sul territorio dei Comuni-soci, su terreni concessi in diritto di comodato a S.A.BA.R. S.P.A. In relazione ai criteri di ammortamento valgono le stesse considerazioni viste sopra per le “Isole ecologiche”. L’incremento dell’esercizio di tale voce ammonta a Euro 192.042.

In relazione alle ultime due categorie di oneri ad utilità pluriennale (“costruzione isole ecologiche” e “costruzione stazioni ecologiche”), ed in particolare ai criteri di contabilizzazione di tali oneri, si rende noto quanto segue:

- gli oneri in questione vennero sostenuti da S.A.BA.R. S.P.A. a decorrere dall’esercizio 1996;
- negli esercizi 1996 e 1997 gli oneri vennero contabilizzati, sulla base degli accordi inizialmente stipulati tra S.A.BA.R. S.P.A. ed i Comuni-Soci, tra i costi d’esercizio e rilevati tra le giacenze finali di S.A.BA.R. S.P.A.;
- nel corso del 1998, in seguito ai mutati accordi con i Comuni-Soci sul cui territorio sorgono le isole e le stazioni ecologiche, **si è mutato il criterio di classificazione**, imputandoli tra gli oneri pluriennali.



- **“Oneri pluriennali”**: Trattasi di oneri ad utilità pluriennale sostenuti per la redazione di perizia tecnica volta alla stima ed alla quantificazione degli oneri di post-gestione (oneri “post-mortem”) relativi ai bacini di stoccaggio che risultavano già esauriti a tutto il 30/09/94 (al momento dell’inizio dell’attività di S.A.BA.R.), di cui S.A.BA.R. si dovrà far carico sulla base della rinnovata convenzione con i Comuni soci per l’affidamento alla nostra società dei servizi collegati alla raccolta-smaltimento dei rifiuti. Comprende inoltre oneri sostenuti per diritti di segreteria per stipula contratto Affitto a favore del Comune di Novellara ed altri contratti.

Gli oneri imputati a tale voce di bilancio sono stati iscritti al costo sostenuto ed ammortizzati in relazione alla residua possibilità di utilizzo in riferimento alla durata del citato contratto di affitto.

Il valore si è notevolmente incrementato nel 2009 per la costruzione della nuova linea elettrica che potrà consentire a SABAR la vendita di tutta l’Energia prodotta.

## B.II - Immobilizzazioni materiali

Le immobilizzazioni materiali sono iscritte al costo di acquisto.

Nel costo di acquisto si sono computati anche gli oneri accessori.

Alcune categorie di immobilizzazioni materiali (automezzi, mezzi di trasporto interno e cassonetti) sono state rivalutate in base alla Legge n. 342/2000 e per quanto riguarda l’esercizio 2003, sono state effettuate rivalutazioni in ossequio alla Legge n. 350 del 24/12/2003; non sono state effettuate rivalutazioni discrezionali e le valutazioni effettuate trovano il loro limite massimo nel valore di mercato, oggettivamente determinato, dell’immobilizzazione stessa.

Gli ammortamenti dei vari gruppi di immobilizzazioni materiali sono stati calcolati a quote costanti sulla base di aliquote ritenute rappresentative della vita utile stimata dei cespiti, che trovano riferimento nelle aliquote ordinarie fiscali di cui al DM 31.12.88, anche per i beni acquistati nel corso dell’esercizio.

Le aliquote di ammortamento utilizzate sono le seguenti:

FABBRICATI	3%	MEZZI DI TRASPORTO INTERNO	20%
IMPIANTI SPECIFICI	10%	AUTOMEZZI	20%
COSTRUZIONI LEGGERE	10%	CASSONETTI	15%
ATTREZZATURA VARIA E MINUTA	25%	ATTREZZATURE CIMITERIALI	7,5%
AUTOVETTURE	25%	ATTREZZATURE PER ISOLE ECOLOGICHE	10%
ARREDAMENTI	12%	MACCHINE UFFICIO ELETTRONICHE	20%

## Terreni e fabbricati

In base ad una puntuale applicazione del principio contabile Oic n. 16, riletto alla luce delle novità fiscali introdotte dal D.L. 223/2006, si è provveduto, negli esercizi precedenti, a scorporare dal valore dell’immobile comprensivo del valore del terreno, la quota parte di costo riferita alle aree sottostanti e pertinenziali.

Il valore attribuito ai terreni ai fini del suddetto scorporo, è stato individuato sulla base della percentuale del 20% del valore di acquisto dei fabbricati. Il valore del terreno è pari ad euro 140.972.

A partire dall’esercizio in chiusura, non si procede conseguentemente a stanziare



re l'ammortamento relativo al valore dei suddetti terreni, in quanto ritenuti, in base ad aggiornamenti delle stime aziendali, beni patrimoniali non soggetti a degrado e aventi vita utile illimitata.

In ossequio a quanto previsto dal D.L. 118/2007, l'intero ammontare degli ammortamenti iscritti fino all'esercizio chiuso al 31 dicembre 2005 (in un primo momento imputato totalmente al "fondo ammortamento fabbricati") è stato imputato in proporzione al fondo fabbricati e al fondo terreni.

La voce terreni accoglie anche il valore di aree, situate nel comune di Cadelbosco di Sopra (RE), acquistate nel corso dell'esercizio dalla Società. Dette aree verranno utilizzate per lo svolgimento dell'attività.

### B.III - Immobilizzazioni finanziarie

Le partecipazioni sono iscritte al costo.

#### 1) Partecipazioni

##### b) Partecipazioni in imprese collegate

La partecipazione nella società Iniziative Ambientali Srl risulta iscritta al costo di acquisto, comprensivo degli oneri accessori.

In particolare:

Denominazione partecipata	costo di acquisto	% partec.	corrispondente frazione PN ultimo bilancio
Iniziative Ambientali Srl	39.196	40	437.842

### C – ATTIVO CIRCOLANTE

#### C.I - Rimanenze

Per la valutazione delle rimanenze di magazzino costituite da beni fungibili (gasolio, olii e lubrificanti, indumenti da lavoro, materiale di consumo per officina, materiale di consumo per isole ecologiche) è stato seguito il criterio del costo determinando il costo con modalità LIFO, la cui adozione è prevista al punto 10) dell'art.2426 C.C.

Le rimanenze relative ai loculi cimiteriali, che costituiscono bene-merce per la Società, sono state valutate al costo specifico di costruzione.

#### C.II – Crediti

I crediti sono iscritti al presumibile valore di realizzo, in base al valore nominale.

- 1) **"Crediti verso clienti"**: I crediti sono iscritti al presumibile valore di realizzo in base al valore nominale opportunamente rettificato da fondo di svalutazione. Si evidenzia che il fondo svalutazione crediti, accantonato al termine del precedente esercizio per una somma globale pari ad Euro 735.662, è stato utilizzato nel corso del corrente esercizio per un ammontare pari ad euro 2.910 ed è stato incrementato a seguito di accantonamenti per complessivi Euro 65.000, in relazione alla situazione di solvibilità dei debitori; tale quota risulta essere per intero fiscalmente rilevante, ai sensi dell'art.106 T.U.I.R (Ex art.71). Il fondo al termine dell'esercizio ammonta pertanto ad Euro 797.751, che per la parte pari ad Euro 521.751 risulta essere fiscalmente rilevante.
- 3) **"Crediti verso imprese collegate"**: comprende crediti per fatture emesse nei confronti della società Iniziative Ambientali Srl; le fatture sono riconducibili a ricavi di competenza dell'esercizio maturati alla data di chiusura.
- 4-bis) questa voce accoglie i crediti verso l'erario alla data di chiusura dell'esercizio.
- 4-ter) questa voce accoglie la rilevazione di imposte anticipate relative variazioni temporali di natura fiscale aventi manifestazione futura.
- 5) **"Crediti vs/Altri"**: nella voce in questione sono compresi, tra gli altri:





- “Costi anticipati” per Euro 94.339, relativi ad oneri di competenza dei futuri esercizi.
- “Costi sospesi per costruzione bacini” per complessivi Euro 683.898, inerenti ad oneri di competenza futura per la costruzione dei bacini/invasi di smaltimento dei rifiuti. Ogni singolo invaso di smaltimento, al termine della costruzione, diviene atto ad originare i tipici ricavi derivanti dall’attività di smaltimento rifiuti, fino al momento in cui l’invaso risulta completamente colmo di rifiuti e quindi “satturo”; nel rispetto dei principi civilistici e fiscali di competenza e di contrapposizione costi-ricavi, i costi sostenuti per la costruzione dei singoli invasi vengono ripartiti tra gli esercizi in proporzione alle quote percentuali di “saturazione” degli invasi medesimi: in tal modo i costi sostenuti per gli invasi vengono ripartiti durante lo stesso periodo e nelle stesse proporzioni in cui i bacini medesimi originano ricavi d’esercizio. Ciò detto, alla voce “costi sospesi” figurano parte degli oneri sostenuti per la costruzione di invasi non completamente colmati.
- “Costi sospesi Post Mortem” per euro 163.424, relativi ad oneri di competenza futura per la gestione degli bacini di discarica esauriti.

### **C.III – Attività finanziarie che non costituiscono immobilizzazioni**

#### **4) Altre partecipazioni**

La composizione di tale posta di bilancio è la seguente:

- Gestione finanziaria Unipol per euro 3.014.880, finalizzata all’investimento a breve termine di parte di liquidità a disposizione della società;
- Quota consortile al Consorzio “Polieco”, consorzio per il riciclaggio dei rifiuti di beni in polietilene. La quota è stata iscritta in contabilità al valore di sottoscrizione, pari ad Euro Euro 1.033.

### **C.IV - Disponibilità liquide**

Trattasi delle giacenze della società sui conti correnti intrattenuti presso istituti di credito e delle liquidità esistenti nelle casse sociali alla chiusura dell’esercizio.

### **D - Ratei e risconti**

I ratei e i risconti hanno determinato l’imputazione al Conto Economico di componenti di reddito comuni a più esercizi per la sola quota di competenza. L’entità della quota è stata determinata proporzionalmente sulla base del criterio temporale.

## **PASSIVO**

### **C - Trattamento di fine rapporto**

Il “trattamento di fine rapporto” è stato calcolato secondo quanto previsto dall’art.2120 del Codice Civile.

### **D- DEBITI**

I debiti sono iscritti al valore nominale. L’esposizione dei debiti nella situazione patrimoniale deve ritenersi sufficientemente analitica e dettagliata al fine di comprenderne l’origine e la natura. Di seguito si intende comunque illustrare la voce “Debiti per costi post-mortem”, detti anche “Debiti per costi di post-esercizio”, tipici delle imprese in questione ed allocati alla voce D 13) “Altri Debiti” per una somma complessiva di Euro 27.931.634.

- In questa voce la società accantona i debiti destinati a coprire gli oneri che si manifesteranno successivamente al riempimento dei bacini di raccolta dei rifiuti, compresi quelli relativi ai bacini di stoccaggio che risultavano già esauriti a tutto il 30/09/94, in quanto derivanti dalla precedente gestione della discarica. Trattasi a titolo di esempio degli oneri inerenti alla copertura finale dei bacini medesimi, al recupero ambientale delle aree sottostanti, al monitoraggio ambientale, alla raccolta dei liquami generati dai rifiuti, e più in generale alla manutenzione delle discari-



che esaurite. Tali oneri, previsti contrattualmente a carico del gestore della discarica (S.A.BA.R. Spa), anche se concretamente si manifesteranno successivamente all'esaurimento degli invasi di raccolta, vengono accantonati nei vari esercizi in proporzione alle quantità di rifiuti smaltite, sulla base di apposita perizia in origine redatta ed asseverata dall'ing. Pietro Gasparini.

Gli amministratori della società, considerate le mutate condizioni di svolgimento dell'attività, anche in relazione all'accordo stipulato con l'impresa collegata Iniziative Ambientali Srl che ha comportato un sensibile incremento dell'attività stessa, hanno richiesto al perito Ing. Stefano Teneggi la redazione di una nuova perizia di stima al fine di verificare e "revisionare" lo stanziamento a bilancio degli oneri post-mortem in questione. La successiva perizia di stima, stilata nel corso dell'anno 2003 e l'avverarsi della condizione di ottenimento delle autorizzazioni per lo smaltimento di cui al contratto d'affitto in essere hanno comportato un sensibile adeguamento dei debiti per costi post-gestione. Nel corso dell'esercizio 2006 è stata effettuata una nuova perizia, stilata da tecnici abilitati, al fine di rideterminare e mantenere aggiornato il costo di copertura dei bacini.

### CONTO ECONOMICO

- I ricavi sono imputati al Conto Economico al momento del passaggio di proprietà dei beni o all'effettuazione della prestazione. Il valore dei ricavi è stato esposto al netto dei resi, sconti e abbuoni.
- Si segnala che la quota imputabile all'esercizio dei costi "post-mortem" di cui al punto precedente, figura esposta alla voce B 7), oneri per prestazione di servizi di manutenzione.

### Art.2427 n.2) - MOVIMENTI DELLE IMMOBILIZZAZIONI

Si riportano qui di seguito i prospetti relativi ai movimenti delle immobilizzazioni di bilancio, immateriali e materiali (valori espressi in unità di Euro).

B.I - IMMOBILIZZAZIONI IMMATERIALI MOVIMENTI (art. 2427 C.C. n.2)								
VOCE DI BILANCIO	CONSISTENZA AL 31/12/2008			VARIAZIONI NELL'ESERCIZIO 2009			Amm.to	CONSIST. FINALE
	Costo Storico	Fondo Amm.to	Residuo da Amm.re	Acquisti	Vendite / Riclassificazioni	Utilizzo fondo		
B.I.3								
Concessione Licenze e Marchi	103.719	84.992	18.727	16.182	-	-	12.212	22.697
B.I.6								
Immobilizz. In corso e acc.ti	816.365	-	816.365	607.081	647.370	-	-	776.076
B.I.7								
Manut.Straord. Beni Terzi	70.324	42.568	27.756	-	-	-	3.965	23.791
Lavori su Beni Terzi	1.565.549	1.001.971	563.578	25.392	-	-	88.585	500.385
Manut.Straord. Cimiteri	1.383.022	479.082	903.940	161.286	-	-	152.175	913.051
Oneri Pluriennali Quinquennali	21.420	21.420	-	5.000	-	-	1.000	4.000
Costruz. Stazioni Ecologiche	1.465.747	594.441	871.306	192.042	-	-	151.906	911.442
Costruz. Isole Ecologiche	3.717.882	1.589.193	2.128.689	18.519	-	-	306.744	1.840.464
Oneri Pluriennali	17.113	7.635	9.478	636.710	-	-	92.315	553.873
Sito Web	7.500	2.500	5.000	-	-	-	2.500	2.500
<b>TOTALI</b>	<b>9.168.641</b>	<b>3.823.802</b>	<b>5.344.839</b>	<b>1.662.212</b>	<b>647.370</b>	<b>-</b>	<b>811.402</b>	<b>5.548.279</b>



B.II - IMMOBILIZZAZIONI MATERIALI MOVIMENTI (art. 2427 C.C. n.2)								
VOCE DI BILANCIO	CONSISTENZA AL 31/12/2008			VARIAZIONI NELL'ESERCIZIO 2009			Amm.to	CONSIST. FINALE
	Costo Storico	Fondo Amm.to	Residuo da Amm.re	Acquisti / Rivalutazione	Vendite - Eliminazioni	Utilizzo fondo		
B.II.1								
Terreni	1.776.501	20.700	1.755.801	198.880	-	-	-	1.954.681
Fabbricati Strumentali	1.405.047	422.511	982.536	11.959	-	-	42.331	952.164
Costruzioni Leggere	74.701	67.346	7.355	160.451	-	-	9.716	158.090
B.II.2								
Impianti Specifici	548.605	278.888	269.717	64.915	-	-	52.586	282.046
Impianto Asp. e Comb. Biogas	3.493.837	1.276.802	2.217.035	1.220.000	-	-	410.384	3.026.651
B.II.3								
Attrezzat.Varia e Min.	76.212	65.438	10.774	7.893	10.579	6.153	3.632	10.609
Attrezzatura Cimiteri	61.588	19.903	41.685	-	-	-	4.619	37.066
Attrezzat.Varia e Min.Cim.	11.234	8.897	2.337	1.810	-	-	1.287	2.860
B.II.4								
Autovetture	77.870	54.705	23.165	-	-	-	15.688	7.477
Arredamenti	118.739	110.853	7.886	123.113	-	-	9.485	121.514
Arredamenti x Isole Ecol.	10.827	8.033	2.794	941	176	147	799	2.907
Automezzi	2.002.610	1.711.788	290.822	416.971	86.040	86.040	85.802	621.991
Macch.Uff.Elettr.	160.961	142.111	18.850	51.831	9.220	8.021	12.254	57.228
Mezzi Trasp.Interno	1.044.718	1.040.096	4.622	66.479	-	-	62.064	9.037
Attrezz.Isole Ecologiche	63.422	63.422	-	-	-	-	-	-
Cassonetti	4.043.807	3.549.189	494.618	253.296	24.703	24.703	172.567	575.347
B.II.5								
Immob. in corso e acc.ti	1.299.996		1.299.996	1.715.850	1.468.269			1.547.577
<b>TOTALI</b>	<b>16.270.675</b>	<b>8.840.681</b>	<b>7.429.993</b>	<b>4.294.389</b>	<b>1.598.987</b>	<b>125.064</b>	<b>883.214</b>	<b>9.367.245</b>

La voce Immobilizzazione in corso e acconti” accoglie somme corrisposte per la realizzazione di nuovi uffici e impianto di recupero calore che, una volta completati, costituiranno beni strumentali per la società.

### Prospetto dei movimenti delle immobilizzazioni finanziarie: partecipazioni

voci di bil.	Val. bil. Iniziale	Acq./coper.	Vend	riclassif (+/-)	Rivalutaz	Svalutaz.	Val. bil. 31/12/08 (ultimo approvato)
B 1 a	0	0	0	0	0	0	0
B 1 b	39.196	0	0	0	0	0	39.196
B 1 c	0	0	0	0	0	0	0
B 1 d	0	0	0	0	0	0	0
<b>TOT.</b>	<b>39.196</b>	<b>0</b>	<b>0</b>	<b>0</b>	<b>0</b>	<b>0</b>	<b>39.196</b>

### Rivalutazione dei beni in base alla Legge 21/11/2000 n. 342

Nell'esercizio 2000 la società ha fruito della rivalutazione straordinaria onerosa introdotta dalla legge 342/2000, incrementando il valore di immobilizzazioni materiali (mezzi di trasporto interno e automezzi), in base alla loro consistenza,



alla loro capacità produttiva e all'effettiva possibilità di economica utilizzazione nell'impresa, mediante adeguamento del solo costo storico. Il saldo attivo di rivalutazione, pari a complessivi Euro 481.932, è stato accantonato in un'apposita riserva alla voce A III del Passivo di Stato Patrimoniale, al netto dell'imposta sostitutiva pari ad Euro 91.567, e così per Euro 390.365.

### **Rivalutazione dei beni in base alla Legge 24/12/2003 n. 350**

Nell'esercizio 2003 la società ha fruito della rivalutazione straordinaria onerosa introdotta dalla legge 350/2003, incrementando il valore di immobilizzazioni materiali (mezzi di trasporto interno, automezzi e cassonetti), in base alla loro consistenza, alla loro capacità produttiva e all'effettiva possibilità di economica utilizzazione nell'impresa, mediante adeguamento del solo costo storico. Il saldo attivo di rivalutazione, pari a complessivi Euro 444.535, è stato accantonato in un'apposita riserva alla voce A III del Passivo di Stato Patrimoniale, al netto dell'imposta sostitutiva pari ad Euro 84.462 e così per Euro 360.073.

### **Art.2427 n.3-bis) – RIDUZIONE DI VALORE DELLE IMMOBILIZZAZIONI**

Per quanto riguarda le immobilizzazioni, materiali e immateriali, dopo aver considerato il loro concorso alla futura produzione di risultati economici e alla loro prevedibile durata utile, non si sono rese necessarie riduzioni di valore. Si precisa che anche negli esercizi precedenti non sono state operate svalutazioni di valori iscritti tra le immobilizzazioni.

### **Art.2427 n.4) - VARIAZIONI DELLE ALTRE VOCI DELL'ATTIVO E DEL PASSIVO**

Si riportano qui di seguito i prospetti relativi alle variazioni intervenute nella consistenza delle altre voci dell'attivo e del passivo.



Voci di Bilancio	Consistenza iniziale	Incremento	Decremento	Consistenza Finale
<b>C) ATTIVO CIRCOLANTE</b>				
<b>I - RIMANENZE</b>				
1) mat.prime,sussid.,di cons	173.735	199.304	-	373.039
4) prodotti finiti e merci	991.879	502.274	-	1.494.153
5) acconti	113.998	45.533	-	159.531
<b>TOTALE</b>	<b>1.279.612</b>	<b>547.807</b>	<b>-</b>	<b>2.026.723</b>
<b>II - CREDITI ESIGIB.</b>				
entro/oltre es.succ.				
1) vs/clienti				
esig.entro es.suc.	11.811.588	2.531.614	-	14.343.202
3) vs/imprese collegate				
esig.entro es.suc.	36.000	-	-	36.000
4-bis) crediti tributari				
esig.entro es.suc.	1.359.417	-	439.422	919.995
4-ter)imposte anticipate				
esig.entro es.suc.	80.891	-	3.231	77.660
5) vs/altri				
esig.entro es.suc.	3.092.340	-	1.999.539	1.092.801
F.do Sval.cred. -	-735.662	65.000	2.911	-797.751
<b>TOTALE</b>	<b>15.644.574</b>	<b>2.596.614</b>	<b>2.439.281</b>	<b>15.671.907</b>
<b>III ATT. FIN. NON IMMOBILIZZATE</b>				
4) Altre partecipazioni	1.033	3.014.880		3.015.913
6) Altri titoli	-	-	-	-
<b>TOTALE</b>	<b>1.033</b>	<b>-</b>	<b>-</b>	<b>3.015.913</b>
<b>IV) DISPONIBILITA' LIQUIDE</b>				
1) depositi bancari e postali	18.207.631	-	9.865.769	8.341.862
2) assegni	3.034	1.721	-	4.755
3) denaro e valori in cassa	2.088	-	531	1.557
<b>TOTALE</b>	<b>18.212.753</b>	<b>1.721</b>	<b>9.866.300</b>	<b>8.348.174</b>
<b>D) RATEI E RISCONTI</b>				
Risconti attivi diversi	76.155	26.972		103.127
<b>TOTALE</b>	<b>76.155</b>	<b>26.972</b>	<b>-</b>	<b>103.127</b>

Per maggiori informazioni sulla composizione dei ratei e dei risconti attivi si rinvia ai successivi punti (art.2427 n.7) della presente Nota Integrativa.

Il "Fondo di trattamento di fine rapporto di lavoro subordinato" risulta costituito in ossequio a quanto previsto dall'art.2120 C.C. ed alla norma fiscale (art.70 del DPR 22.12.1986 n.917). Gli incrementi che ha subito il Fondo nell'esercizio sono pari agli accantonamenti operati a favore dei dipendenti (L.297/82), in forza presso la società alla data del 31.12.2009. I decrementi che ha subito il Fondo nell'esercizio sono stati originati dalla liquidazione di quote per licenziamenti per



Euro 59.663, da anticipi concessi per Euro 5.500, dal versamento di Euro 6.224 a favore del Fondo Pensione “Previambiante”, dalla contabilizzazione dell’imposta sostitutiva sulla rivalutazione del T.F.R.” per Euro 1.112, nonché da Euro 6.006 versati all’INPS destinati al FPLD.

Fondo TFR			
Consistenza iniziale	Utilizzi	Accantonamenti	Consistenza Finale
513.912	78.506	86.565	521.971

### MOVIMENTI DEL PATRIMONIO NETTO

VOCI DI BILANCIO	CONSIST. INIZIALE 31/12/08	VARIAZIONI				CONSIST. FINALE 31/12/09
		Assegnaz. Risultato	Aumenti di capitale	Altri Incrementi	Distribuzioni/ Altri decem.	
A) PATRIMONIO NETTO						
I Capitale	1.936.100					1.936.100
III Riserva di rivalutazione						0
IV Riserva Legale	400.000					400.000
V Riserve Statutarie						
VII Altre riserve	3.756.984			1.169.897		4.926.879
IX Utile/ perd.esercizio	2.169.897	-2.169.897			1.000.000	-1.840.660
<b>TOTALE</b>	<b>8.262.981</b>					<b>5.422.319</b>

La riserva di rivalutazione, in seguito all’avvenuto affrancamento, è stata riclassificata, al netto dell’imposta sostitutiva pari a Euro 30.018, nella voce altre riserve.





D) DEBITI ESIGIBILI	Saldo 01/01/2009	Incrementi	Decrementi	Saldo 31/12/2009
6) ACCONTI				
esig. Entro es. succ.	158.865		158.865	0
7) Debiti vs/fornitori				
esig. Entro es. succ.	3.033.682	1.373.889	0	4.407.571
10) Debiti vs/impr.collegate				
esig. Entro es. succ.	0			0
12) Debiti tributari				
esig. Entro es. succ.	848.420		30.698	879.118
13) Debiti vs/ ist.prev.e ass.				
esig. Entro es. succ.	75.314	3.950		79.264
14) Altri debiti				
altri debiti	34.394.965		2.520.608	31.874.357
<b>TOTALE</b>	<b>38.511.246</b>	<b>1.377.839</b>	<b>2.710.171</b>	<b>37.240.310</b>
E) RATEI E RISCONTI				
Risconti passivi	689.516	193.692		883.208
Ratei passivi	50.500	2.252		52.752
<b>TOTALE</b>	<b>740.016</b>	<b>56.584</b>		<b>935.960</b>

### Art.2427 n.5) ELENCO DELLE PARTECIPAZIONI

Si riportano qui di seguito i prospetti relativi all'elenco delle partecipazioni possedute direttamente dalla società.

#### Partecipazioni in imprese collegate

- 1) Società Iniziative Ambientali Srl  
 con sede in Novellara (RE) Via Levata n. 64  
 Capitale Sociale Euro 100.000,00 i.v.  
 Iscriz. Reg. Imprese di Reggio Emilia e Codice Fiscale n. 01733260358  
 Iscriz. R.E.A. - CCIAA di Reggio Emilia n. 218912

n.	Capitale sociale	Patrimonio netto	utile (perdita) ultimo eserc.	% partecip. Bilancio	Valore di bilancio (Ultimo approvato)
1	100.000	1.094.604	325.291	40%	39.196



### **Art.2427 n.6) - CREDITI E DEBITI DI DURATA RESIDUA SUPERIORE A 5 ANNI e DEBITI ASSISTITI DA GARANZIE REALI**

Debiti

Prospetto dei debiti di durata residua superiore a 5 anni (art.2427 n.6)

Debiti	Valore netto d'iscriz. In bil. al 31/12/09	Quota imputabile esercizio 2010	Scad. sup. eser. succ. ed inf. a 5 anni	scad. Sup. a 5 anni
D.13 – Altri debiti. Debiti per costi post-mortem	27.931.634	903.238	8.282.210	18.746.186

Trattasi dei debiti per costi di “post-esercizio”, detti anche oneri “post-mortem”, meglio illustrati al punto 1) della presente Nota Integrativa.

Non sussistono debiti assistiti da garanzie reali su beni sociali.

### **Art.2427 n.6-bis) VARIAZIONI SIGNIFICATIVE DEI CAMBI VALUTARI**

Non esistono valori iscritti in bilancio in valuta diversa dall'Euro.

### **Art.2427 n.3-ter) – OPERAZIONI CON OBBLIGO DI RETROCESSIONE A TERMINE**

La società non ha posto in essere operazioni con obbligo di retrocessione a termine.

### **Art.2427 n.7) - RATEI E RISCOINTI, ALTRI FONDI E ALTRE RISERVE**

Ratei e risconti

I ratei e risconti attivi e passivi sono stati assunti e rilevati in perfetta armonia delle norme ragionieristiche e tecnico-contabili, nel rispetto del principio della competenza e con il consenso del Collegio Sindacale.

La composizione dei ratei e risconti è la seguente:

- Ratei passivi per Euro 52.752, relativi ad oneri per retribuzioni differite del personale dipendente.
- Risconti passivi su interessi attivi per Euro 5.743, relativi a interessi attivi calcolati su un credito vs/clienti ;
- Risconti passivi: per Euro 877.465, relativi alla quota/parte di competenza dei futuri esercizi dei contributi in conto impianti ottenuti dalla Regione per la costruzione di isole ecologiche e per ricavi diversi aventi competenza economica futura di particolare rilievo il risconto del rimborso ricevuto da CPL per l'attivazione della nuova linea elettrica;.
- Ratei e Risconti attivi :
  - risconti attivi per oneri di fidejussione per Euro 28.797.
  - ratei attivi diversi per Euro 74.330: trattasi di proventi derivanti dalla rivalsa spese per Manutenzione Straordinaria Cimitero di Luzzara che, pur di competenza dell'esercizio, avranno la loro manifestazione numeraria nel corso degli esercizi successivi.

Altre riserve

La composizione della voce “altre riserve” è evidenziata nel Passivo della Situazione Patrimoniale al punto A.VII. Trattasi in particolare di:

- Riserva straordinaria vincolata alla copertura dei costi di gestione “post-mortem” della discarica per Euro 4.206.461;
- Riserva di rivalutazione affrancata 720.420.



### Art.2427 n.7-bis) COMPOSIZIONE e MOVIMENTI DEL PATRIMONIO NETTO

Nei seguenti prospetti sono analiticamente indicate le voci di patrimonio netto, con specificazione della loro origine, possibilità di utilizzazione e distribuibilità, nonché della loro avvenuta utilizzazione nei precedenti esercizi.

<b>Capitale Sociale</b>	
Possibilità utilizzo	
Quota disponibile	
Quota distribuibile	
<b>Saldo al 31/12/2009</b>	<b>1.936.100</b>

<b>Riserva legale</b>	
Possibilità utilizzo	B
Quota disponibile	400.000
Quota distribuibile	0
<b>Saldo al 31/12/2009</b>	<b>400.00</b>

<b>Riserva straordinaria</b>	
Possibilità utilizzo	A,B
Quota disponibile	4.206.459
Quota distribuibile	0
<b>Saldo al 31/12/2009</b>	<b>4.206.459</b>

<b>Riserva di rivalutazione affrancata</b>	
Possibilità utilizzo	A,B,C
Quota disponibile	720.420
Quota distribuibile	0
<b>Saldo al 31/12/2009</b>	<b>720.420</b>

Possibilità utilizzo  
 A: aumento di capitale  
 B: copertura perdite  
 C: distribuzione ai soci

	<b>2007</b>	<b>inc/(dec)</b>	<b>2008</b>	<b>inc/(dec)</b>	<b>2009</b>
I) Capitale sociale	1.936.100		1.936.100		1.936.100
III) Riserve di rivalutazione	0		0		0
IV) Riserva legale	400.000		400.000		400.000
VII) Altre riserve	3.724.416	32.569	3.756.984	1.169.895	4.926.879

Il Capitale Sociale è costituito per un importo pari a Euro 1.935.938 mediante apporto dei soci e per un importo pari a Euro 162 da riserve di utili.

Alla Voce "Altre riserve" sono ricomprese riserve costituitesi per effetto della rivalutazione straordinaria onerosa introdotta dalla legge 342/2000 e dalla legge 350/2003



operata su beni strumentali di proprietà della società; trattasi di riserve affrancate e quindi di conseguenza riclassificate nella voce altre riserve.

La riserva legale e la voce altre riserve sono costituite mediante accantonamenti di utili e dalla riserva di rivalutazione affrancata come già specificato.

**Art.2427 n.8) – ONERI FINANZIARI**

Gli oneri finanziari sono stati interamente spesi nell'esercizio.

**Art.2427 n.9) – CONTI D'ORDINE E ALTRI IMPEGNI NON RISULTANTI DALLO STATO PATRIMONIALE**

Al fine di meglio valutare la situazione patrimoniale e finanziaria della società, vengono riportate nel seguente prospetto le informazioni relative a garanzie prestate da terzi a favore della società, per le quali non sussiste l'obbligo di indicazione in calce allo stato patrimoniale.

Si precisa altresì che la società non ha prestato direttamente o indirettamente garanzie proprie in favore di terzi.



Istituto garante: BMPS NOVELLARA			
N. FIDEJUSSIONE	A FAVORE DI	MOTIVO	IMPORTO FID.
7038801	COMUNE NOVELLARA	Patto Unilaterale d'obbligo	50.000,00
7036201	Ministero Ambiente	Cat. 4 Classe D	232.405,60
7037301	Ministero Ambiente	Cat. 5 Classe F	51.645,69
7038101	Ministero Ambiente	Cat. 1 Classe C	185.924,48
		totale fidejussioni in essere BMPS	519.975,77

Istituto garante: BANCA REGGIANA			
N. FIDEJUSSIONE	A FAVORE DI	MOTIVO	IMPORTO FID.
120895	ATO	Garanzia adempimenti convenzione	100.000,00
1201480	PROVINCIA DI REGGIO EMILIA	Bacini 13 - 14 Post - Mortem	1.458.500,00
1201467	PROVINCIA DI REGGIO EMILIA	Bacini 15 - 16 Post - Mortem	1.473.500,00
0101420	PROVINCIA DI REGGIO EMILIA	Bacino 19 Post - Mortem	472.800,00
0121120	PROVINCIA DI REGGIO EMILIA	Bacino 20 Post - Mortem	529.200,00
		totale fidejussioni in essere B.REGGIANA	4.034.000,00

Istituto garante: BANCA pop. VERONA B.S.G.S.P.			
N. FIDEJUSSIONE	A FAVORE DI	MOTIVO	IMPORTO FID.
333276	PROVINCIA DI REGGIO EMILIA	Bacino 12 Post-Mortem	500.000,00
275057	PROVINCIA DI REGGIO EMILIA	Bacini 17 - 18 Post-Mortem	1.620.000,00
		totale fidejussioni in essere BSGSP	2.120.000,00

Istituto garante: UNIPOL ASSICURA SPA			
POLIZZA N.	A FAVORE DI	MOTIVO	IMPORTO FID.
37357904	PROVINCIA DI REGGIO EMILIA	Bacini 13 - 14 Gestione	4.476.187,50
37356991	PROVINCIA DI REGGIO EMILIA	Bacini 15 - 16 Gestione	5.220.280,00
46042329	PROVINCIA DI REGGIO EMILIA	Bacini 17 - 18 Gestione	6.119.312,50
50821929	PROVINCIA DI REGGIO EMILIA	Bacino 19 Gestione	1.789.812,50
53185430	PROVINCIA DI REGGIO EMILIA	Bacino 20 Gestione	1.999.530,00
50821803	PROVINCIA DI REGGIO EMILIA	STOCCAGGIO	1.304.740,00
		totale fidejussioni in essere UNIPOL	20.909.862,50

		totale fidejussioni in essere	27.583.838,27
--	--	-------------------------------	---------------

**Art.2427 n.10) - RIPARTIZIONE DEI RICAVI**

I ricavi di cui alla voce A 1) derivano principalmente dall'esercizio dell'attività prevalente (raccolta, trasporto, smaltimento dei rifiuti, prestazione di servizi di recupero ed igiene ambientale), nonché dai servizi accessori. Negli ultimi mesi dell'esercizio 2002 la società ha intrapreso lo svolgimento dell'attività di gestione di servizi cimiteriali per i comuni soci; anche per l'esercizio 2009 il volume dei ricavi imputabile a tale attività è da considerarsi comunque marginale rispetto alla totalità dei proventi. Non è significativo ripartire i ricavi per aree geografiche.

**Art.2427 n.11) - PROVENTI DA PARTECIPAZIONI**

La società non ha conseguito alcun provento in questione.

**Art.2427 n.12) - INTERESSI E ALTRI ONERI FINANZIARI**

La composizione degli interessi passivi e degli altri oneri finanziari iscritti alla voce C.17 del Conto Economico viene di seguito analiticamente esposta:

Descrizione	Importo in Euro
Interessi passivi commerciali	11
Interessi passivi diversi	2.203.990
Oneri bancari	5.601
Oneri fin. Diversi	117
<b>TOTALE</b>	<b>2.209.719</b>

Nella voce "Interessi passivi diversi" sono compresi gli interessi liquidati dall'Agenzia delle Entrate conseguenti il recupero dei c.d. Aiuti di Stato relativi al periodo di Moratoria Fiscale, non imputati ai precedenti esercizi.

**Art.2427 n.13) - PROVENTI E ONERI STRAORDINARI**

Questa voce comprende i proventi e gli oneri estranei all'attività ordinaria dell'impresa, e, in particolare:

**PROVENTI STRAORDINARI**

La voce proventi straordinari comprende, principalmente, ricavi di competenza di esercizi precedenti.

**ONERI STRAORDINARI**

La voce oneri straordinari comprende, principalmente (euro 2.351.707), le imposte liquidate dall'Agenzia delle Entrate conseguenti il recupero dei c.d. Aiuti di Stato, relative al periodo di Moratoria Fiscale, non imputate ai precedenti esercizi.

**Art.2427 n.14) IMPOSTE DIFFERITE E ANTICIPATE**

Dal momento che le imposte sul reddito dell'esercizio hanno natura di oneri d'impresa, per il principio della competenza, nel bilancio devono essere recepite le imposte che, pur essendo inerenti ad esercizi futuri, sono esigibili nell'esercizio in corso (imposte anticipate) e quelle che, pur essendo di competenza dell'esercizio, si renderanno esigibili sono nel corso degli esercizi successivi (imposte differite).

Di seguito vengono illustrate le differenze temporali che hanno determinato la rilevazione di imposte anticipate; sono riconducibili alle spese di rappresentanza aventi deducibilità fiscale futura e accantonamenti al fondo svalutazione crediti fiscalmente non rilevanti.





### Spese di rappresentanza

Negli esercizi passati la società ha rilevato spese di rappresentanza, la cui deduzione ai sensi dell'art. 108 TUIR (ex art. 74 TUIR) verrà in parte differita agli esercizi futuri (esercizi dal 2010 al 2011), ed in parte è stata differita all'esercizio in questione (esercizio 2009). I crediti per imposte anticipate originati da tali variazioni in diminuzione, figuravano iscritti nel bilancio dell'esercizio precedente per Euro 4.990, compresi nella voce C.II.4-ter della situazione patrimoniale. Tale credito è stato parzialmente imputato all'esercizio in questione, diminuendolo per la quota di competenza (Euro 3.231), e rilevando in contropartita un onere alla voce "imposte anticipate esercizio precedente" (voce 22.c) nel conto economico. Nel prospetto che segue viene evidenziato l'utilizzo di tali crediti per imposte anticipate (valori espressi in Euro).

Anni	Deduzione per spese rappresentanza pregresse	IRES	IRAP	Totale
2009	10.291	2.830	401	3.231

### Accantonamento al Fondo svalutazione crediti fiscalmente non rilevante

Nel corso dell'esercizio 2007 si è ritenuto opportuno, per ragioni di prudenza, procedere ad un accantonamento al fondo svalutazione crediti per complessivi euro 352.000, in ragione delle future ed effettive possibilità di riscossione dei crediti commerciali iscritti in bilancio, basate su dati statistici storici; la quota fiscalmente rilevante di tale accantonamento, ai sensi dell'art.106 T.U.I.R (Ex art.71) ammonta ad euro 76.000, mentre per la restante parte, euro 276.000, la deducibilità fiscale si verificherà soltanto all'effettivo e certo conseguimento della perdita su crediti nei futuri esercizi. Su tale sono state conseguentemente calcolate imposte anticipate relative all'esercizio 2007.

Accantonamento 2007 al fondo svalutazione crediti fiscalmente non rilevante	IRES	IRAP	Totale
276.000	75.900	0	75.900

Prospetto riepilogativo	
Variazioni temporali	Imposte anticipate
Crediti per imp.anticipate esercizio precedente per spese di rappresentanza	4.990
Crediti per imp.anticipate esercizi precedenti per sval. Cred. non fiscalmente rilevanti	75.900
Utilizzi d'esercizio per deduzione quota spese rappresentanza	-3.231
Totale crediti per imposte anticipate	77.659

Le aliquote applicate sono le seguenti:  
Ires 27,50 % - Irap 3,90%

### Art.2427 n.15) - NUMERO MEDIO DEI DIPENDENTI

Il numero medio dei dipendenti, ripartito per categoria è evidenziato nel seguente prospetto:



organico	inizio esercizio	fine esercizio	Medio esercizio
Dirigenti	1	1	1
Impiegati	19	17	18
Operai	18	18	18
<b>TOTALE</b>	<b>38</b>	<b>36</b>	<b>37</b>

#### **Art.2427 n.16) - COMPENSI SPETTANTI AGLI AMMINISTRATORI ED AI SINDACI**

I compensi spettanti agli amministratori ed ai sindaci per l'attività prestata nel corso dell'esercizio, risultano dal seguente prospetto:

- Compensi spettanti agli amm.ri	
in misura fissa	Euro 37.000
- Compensi spettanti ai membri collegio sindacale	Euro 30.499
<b>TOTALE COMPENSI AMMINISTRATORI E SINDACI</b>	<b>Euro 67.499</b>

I compensi a favore degli amministratori sono stati interamente corrisposti entro il 12/01/2010.

#### **Art.2427 n.17) - COMPOSIZIONE DEL CAPITALE SOCIALE**

A seguito della conversione in Euro, il Capitale Sociale è così composto: numero azioni 37.485 del valore nominale di Euro 51,65 cadauna, per un valore complessivo del capitale sociale pari ad Euro 1.936.100,25.

#### **Art.2427 n.18) – AZIONI DI GODIMENTO e OBBLIGAZIONI CONVERTIBILI**

La Società non ha emesso titoli diversi dalle azioni ordinarie.

#### **Art.2427 n.19) – ALTRI STRUMENTI FINANZIARI**

La Società non ha emesso altri strumenti finanziari.

#### **Art.2427 n.19-bis) – FINANZIAMENTI DA PARTE DEI SOCI**

La Società non ha ricevuto finanziamenti da parte dei soci.

#### **Art.2427 n.20) – PATRIMONI DESTINATI AD UNO SPECIFICO AFFARE**

Non esistono patrimoni destinati ad uno specifico affare.

#### **Art.2427 n.21) – FINANZIAMENTI DESTINATI AD UNO SPECIFICO AFFARE**

Non esistono finanziamenti destinati ad uno specifico affare.

#### **Art.2427 n.22) – OPERAZIONI DI LOCAZIONE FINANZIARIA**

Al 31/12/2009 non esistono contratti di leasing finanziario in corso.

#### **Art.2427 n.22 bis) OPERAZIONI CON PARTI CORRELATE**

Nel corso dell'esercizio sono state poste in essere operazioni con parti correlate; tuttavia, si tratta di operazioni non rilevanti e concluse a condizioni di mercato, pertanto, ai fini della comprensione del bilancio, non si ritiene necessario fornire maggiori dettagli.

#### **Art.2427 n.22 ter) ACCORDI NON RISULTANTI DALLO STATO PATRIMONIALE**

Nel corso dell'esercizio non è stato posto in essere alcun accordo non risultante dallo Stato Patrimoniale.



### Art.2427 bis) INFORMAZIONI RELATIVE A STRUMENTI FINANZIARI DERIVATI

La società non ha sottoscritto alcun strumento finanziario derivato.

### INFORMAZIONI E PROSPETTI SUPPLEMENTARI

A) Prospetto delle rivalutazioni dei beni ex art. 2 co. 25 L. 350/2003

Beni	Beni Rivalutati	Beni Rivalutati	Beni Rivalutati	Valore iscritto in Bilancio
	Costo storico	Legge 342/2000	Legge 350/2003	Al 31/12/2009
Automezzi	796.609	164.672	197.783	1.159.064
Cassonetti	555.556	0	114.112	669.668
Mezzi di cantiere	410.170	48.444	132.640	591.254
TOTALE	1.762.335	213.116	444.535	2.419.986

### B) Accadimenti di particolare importanza avvenuti nel corso dell'esercizio

L'esenzione delle imposte dirette di cui hanno beneficiato le società per azioni a prevalente capitale pubblico durante il periodo di moratoria fiscale è stata dichiarata come illegittimo aiuto di Stato dalla Legge Comunitaria 2004 (L. 18.4-2005, n. 62), che ne ha disposto il recupero. L'Agenzia delle Entrate, in forza della L. 28 aprile 2005, n.62 si è attivata, nel corso dell'esercizio 2005, al fine della determinazione della base imponibile ai fini Irpeg, Ilor e Imposta Patrimoniale e delle corrispondenti imposte dovute in assenza dell'agevolazione fiscale ex art.3, comma 70, L.n. 549/95 e art. 66, co.14, D.L. 331/93 per gli anni d'imposta dal 1994 al 1997 al fine del recupero della c.d. moratoria fiscale.

Gli importi richiesti ammontano in complessivi euro 9.828.138, di cui:

euro 3.782.972 a titolo di imposte;

euro 5.608.448 a titolo di interessi;

euro 436.719 a titolo di compensi di riscossione e notifica.

Pur nell'incertezza dell'evolversi degli eventi, per ragioni di prudenza e nonostante l'incerto contenzioso instauratosi, nel corso degli esercizi precedenti venivano imputati oneri (in parte tramite accantonamento di un fondo rischi ed in parte mediante imputazione diretta a conto economico) per complessivi euro 3.993.000.

Nel corso dell'esercizio 2009 si è estinto il contenzioso con saldo delle cartelle di pagamento da parte della società, effettuato in ossequio alle determinazioni emerse dal giudizio della Commissione Tributaria Provinciale di Reggio Emilia; gli ulteriori oneri emergenti, che non avevano trovato allocazione nei precedenti esercizi, sono stati quindi definitivamente imputati a conto economico, in base alle seguenti modalità:

Aiuti di stato recuperati	2.275.621,90
Interessi	2.203.958,46
compensi Equitalia	259.977,00
<b>TOTALE</b>	<b>4.739.557,36</b>

Novellara, 27/03/2010

FIRMATO DA:

**MESSORI MORENO**

IL PRESIDENTE DEL CONSIGLIO DI AMMINISTRAZIONE



SITUAZIONE PATRIMONIALE AL 31/12/2010			SITUAZIONE PATRIMONIALE AL 31/12/09	
ATTIVO				
A) CREDITI VS/SOCI PER VERSAMENTI NON EFFETTUATI				
B) IMMOBILIZZAZIONI				
I IMMOBILIZZAZIONI IMMATERIALI				
4) Concessione licenze e marchi	121.179		119.901	
- Fondo Ammortamento	104.965		97.204	
		16.214		22.697
6) Immobilizzazioni in corso e acconti				
Acconti per costruz. Isole ecol. c/terzi			10.000	
Immobilizzazioni immateriali in corso	1.425.001		418.306	
Immobilizz. Imm. In corso Isole ecologiche	223.351		326.740	
Immobilizz. Imm. In corso Stazioni ecologiche	20.590		21.030	
		1.668.942		776.076
7) altre:				
Manutenzione straordinaria beni terzi	70.324		70.324	
- Fondo Ammortamento	50.498		46.533	
		19.826		23.791
Lavori su beni di terzi	1.590.941		1.590.941	
- Fondo Ammortamento	1.179.141		1.090.556	
		411.800		500.385
Manutenzione straordinaria Cimiteri	1.569.880		1.544.308	
- Fondo Ammortamento	787.691		631.257	
		782.189		913.051
Oneri pluriennali quinquennali	26.420		26.420	
- Fondo Ammortamento	23.420		22.420	
		3.000		4.000
Costruzione Stazioni Ecologiche	1.788.082		1.657.790	
- Fondo Ammortamento	919.971		746.348	
		868.111		911.442
Costruzione Isole Ecologiche	4.155.740		3.736.401	
- Fondo Ammortamento	2.264.359		1.895.937	
		1.891.381		1.840.464
Oneri pluriennali	659.522		653.823	
- Fondo Ammortamento	192.699		99.950	
		466.823		553.873
Sito Web	7.500		7.500	
- Fondo Ammortamento	7.500		5.000	
		0		2.500
TOTALE IMMOBILIZZAZIONI IMMATERIALI		6.128.286		5.548.279



SITUAZIONE PATRIMONIALE AL 31/12/2010			SITUAZIONE PATRIMONIALE AL 31/12/09		
II IMMOBILIZZAZIONI MATERIALI					
1) Terreni e Fabbricati:					
- Terreni	1.975.380		1.975.380		
- Fondo Ammortamento	<u>20.700</u>		<u>20.700</u>		
		1.954.680		1.954.680	
- Fabbricati strumentali	2.734.139		1.417.006		
- Fondo Ammortamento	<u>527.109</u>		<u>464.842</u>		
		2.207.030		952.164	
Costruzioni Leggere	251.496		235.151		
- Fondo Ammortamento	<u>94.880</u>		<u>77.061</u>		
		156.616		158.090	
TOTALE TERRENI E FABBRICATI		4.318.326			3.064.934
2) Impianti e Macchinari:					
Impianti Specifici	1.334.585		613.520		
- Fondo Ammortamento	<u>400.321</u>		<u>331.474</u>		
		934.264		282.046	
Impianto aspiraz. E combustione Biogas	4.713.837		4.713.837		
- Fondo Ammortamento	<u>2.158.570</u>		<u>1.687.186</u>		
		2.555.267		3.026.651	
TOTALE IMPIANTI E MACCHINARI		3.489.531			3.308.697
3) Attrezzature industriali e commerciali:					
Attrezzatura varia e minuta	81.930		73.526		
- Fondo Ammortamento	<u>68.898</u>		<u>62.917</u>		
		13.032		10.609	
Attrezzatura cimiteri	68.872		61.588		
- Fondo Ammortamento	<u>29.414</u>		<u>24.522</u>		
		39.458		37.066	
Attrezzatura varia e minuta Cimiteri	13.044		13.044		
- Fondo Ammortamento	<u>11.696</u>		<u>10.184</u>		
		1.348		2.860	
TOTALE ATTREZZATURE INDUSTRIALI E COMMERCIALI		53.838			50.535
4) Altri beni:					
Autovetture	77.870		77.870		
- Fondo Ammortamento	<u>74.131</u>		<u>70.393</u>		
		3.739		7.477	
Arredamenti	248.506		241.851		
- Fondo Ammortamento	<u>137.458</u>		<u>120.338</u>		
		111.048		121.513	
Arredamento Is. Ecologiche	11.591		11.591		
- Fondo Ammortamento	<u>9.350</u>		<u>8.685</u>		
		2.241		2.906	



	SITUAZIONE PATRIMONIALE AL 31/12/2010		SITUAZIONE PATRIMONIALE AL 31/12/09	
Automezzi	2.135.231		2.333.541	
- Fondo Ammortamento	<u>1.632.412</u>		<u>1.711.550</u>	
		502.819		621.991
Macchine ufficio elettroniche	207.698		203.572	
- Fondo Ammortamento	<u>161.996</u>		<u>146.344</u>	
		45.702		57.228
Mezzi di trasporto interno	1.598.385		1.111.197	
- Fondo Ammortamento	<u>1.157.641</u>		<u>1.102.160</u>	
		440.744		9.037
Attrezzatura per stazioni ecologiche	63.422		63.422	
- Fondo Ammortamento	<u>63.422</u>		<u>63.422</u>	
		0		0
Cassonetti	4.592.443		4.272.399	
- Fondo Ammortamento	<u>3.881.387</u>		<u>3.697.052</u>	
		711.056		575.347
TOTALE ALTRI BENI MATERIALI		1.817.349		1.395.499
5) Immobilizzazioni in corso e acconti				
Immobilizzazioni mat. In corso	91.545		1.533.241	
Acconti per immobilizzazioni materiali	<u>0</u>		<u>14.336</u>	
TOTALE IMMOBILIZZAZIONI IN CORSO E ACCONTI		91.545		1.547.577
TOTALE IMMOBILIZZAZIONI MATERIALI		9.770.589		9.367.242
<b>III IMMOBILIZZAZIONI FINANZIARIE</b>				
1) PARTECIPAZIONI				
b) Partecipazione in imprese collegate				
Quota partecipazione Iniziative Ambientali	<u>39.196</u>		<u>39.196</u>	
		39.196		39.196
2) CREDITI				
d) Crediti verso altri	<u>0</u>		<u>0</u>	
TOTALE IMMOBILIZZAZIONI FINANZIARIE		39.196		39.196
TOTALE IMMOBILIZZAZIONI		15.938.071		14.954.717
C) ATTIVO CIRCOLANTE				
I RIMANENZE				
1) Riman. materie prime, sussid.e di consumo		241.193		373.039
4) Prodotti finiti e merci		1.578.737		1.494.153
5) ACCONTI				
Acconto a fornitori		87.926		86.326
Acconto a fornitori per immobilizz.		0		20.205
Acconto per costruzione cimiteri	<u>0</u>		<u>53.000</u>	
TOTALE RIMANENZE E ACCONTI		1.907.856		2.026.723





	SITUAZIONE PATRIMONIALE AL 31/12/2010		SITUAZIONE PATRIMONIALE AL 31/12/09	
II CREDITI				
1) v/s clienti:				
Crediti v/s clienti	3.962.503		4.823.376	
Effetti attivi	344.333		379.778	
Clienti c/fatt. da emettere	1.165.702		2.353.149	
Clienti c/note d'accredito da emettere	25.826		0	
Credito vs/clienti T.I.A.	86.343		916.997	
Clienti T.I.A. c/fatt. da emet.	3.457.708		3.489.863	
Crediti vs/clienti TIA per ruoli	614		1.691	
Clienti T.I.A.	1.688.045		2.215.559	
Clienti c/ L.Vot. c/fatt.da emettere	14.835		15.262	
Crediti vs/Clienti Cimiteri	160.043		117.221	
Clienti c/effetti insoluti e protestati	30.306		30.306	
Fondo svalutazione crediti	-952.373		-797.751	
TOTALE CREDITI V/S CLIENTI		9.932.232		13.545.451
3) v/s collegate				
Iniziative Ambientali crediti vs/clienti	0		36.000	
TOTALE CREDITI VS/COLLEGATE		0		36.000
4) bis Crediti tributari				
Erario c/ritenute acc.to su interessi attivi	13.851		50.416	
Erario c/ritenute acc.to subite	108		0	
Erario c/IVA	347.336		107.968	
Crediti vs/Erario	0		961	
Erario c/IRPEF a rimborso	87		87	
IRES a riporto in compensazione	0		492.631	
IRAP a riporto in compensazione	0		27.418	
Acconto IRAP	182.231		173.143	
Acconto IRES/IRPEG	210.168		67.371	
TOTALE CREDITI TRIBUTARI		753.781		919.995
4)-ter Imposte Anticipate				
Credito per Imposte anticipate	119.926		77.660	
TOTALE CREDITO PER IMPOSTE ANTICIPATE		119.926		77.660
5) V/s altri:				
Depositi cauzionali attivi	6.883		6.883	
Fornitori c/anticipi	17.991		887	
Fornitori c/anticipi comp. Ruoli	4.969		3.923	
Crediti diversi	564		10.415	
Crediti x recup. Add. Prov.le TIA ruoli	4.056		3.996	
Crediti vs/ INAIL	714		1.571	
Costi anticipati	19.163		94.339	
Costi sospesi costruzione bacini	1.155.758		683.898	
Costi sospesi gestione bacini	90.162		120.915	
Costi sospesi ampliamento cimitero	0		354	
Costi sospesi Post-Mortem	310.437		163.424	
Crediti vs/altri per assicurazioni	2.182		2.123	
Dipendenti c/anticipi	9.000		0	
Dipendenti c/anticipi buoni Pasto	125		198	



	SITUAZIONE PATRIMONIALE AL 31/12/2010		SITUAZIONE PATRIMONIALE AL 31/12/09	
Crediti vs/dipendenti per Buoni Pasto	-61		-125	
TOTALE ALTRI CREDITI	1.621.943		1.092.801	
TOTALE CREDITI		12.427.883		15.671.907
III ATTIVITA' FINANZ.CHE NON COSTIT.IMMOB.				
4) Altre partecipazioni				
Crediti verso UNIPOL x gest. Finanziaria	3.093.042		3.014.880	
Quota associativa POLIECO	1.033		1.033	
Totale altre partecipazioni	3.094.075		3.015.913	
6) Altri titoli				
TOTALE ATTIVITA' FINANZIARIE		3.094.075		3.015.913
IV DISPONIBILITA' LIQUIDE				
1) Depositi bancari e postali:	12.201.259		8.341.862	
2) Assegni	4.998		4.755	
3) Denaro e valori in cassa	3.155		1.557	
TOTALE DISPONIBILITA' LIQUIDE		12.209.412		8.348.174
TOTALE ATTIVO CIRCOLANTE		29.639.226		29.062.717
D) RATEI E RISCONTI ATTIVI				
D II Altri ratei e risconti attivi				
Ratei attivi	79.640		74.330	
Risconti attivi per oneri di fidejussioni	25.122		28.797	
Risconti attivi per diritto di superficie	1.375		0	
Risconti attivi per premi assicurazione	564		0	
Totale Ratei e Risconti Attivi		106.701		103.127
<b>TOTALE ATTIVO</b>		<b>45.683.998</b>		<b>44.120.561</b>
<b>CONTI D'ORDINE, IMPEGNI E RISCHI</b>				
Contratti in Leasing				
Beni in Leasing				
<b>Totale Conti d'ordine, impegni e rischi</b>		0		0
<b>TOTALE ATTIVO E CONTI D'ORDINE</b>		<b>45.683.998</b>		<b>44.120.561</b>
<b>PASSIVO</b>				
<b>A) PATRIMONIO NETTO</b>				
I Capitale Sociale	1.936.100		1.936.100	
II Riserva da soprapprezzo azioni				
III Riserva di rivalutazione				
IV Riserva Legale	400.000		400.000	
V Riserva per azioni proprie in portafoglio				
VI Riserva statutaria				
VII Altre Riserve				
Riserva straordinaria vincolata	1.565.800		4.206.461	
Riserva di rivalutazione affrancata	720.420		720.420	
Riserva da arrotondamento Euro	6		-1	
VIII Utili o perdite portati a nuovo				
IX Utile d'esercizio	651.614		-1.840.660	
<b>TOTALE PATRIMONIO NETTO</b>		5.273.940		5.422.320



	SITUAZIONE PATRIMONIALE AL 31/12/2010		SITUAZIONE PATRIMONIALE AL 31/12/09	
<b>B) FONDI PER RISCHI E ONERI</b>				
3) Altri fondi rischi e oneri		0		0
<b>C) TRATTAMENTO DI FINE RAPPORTO DI LAV SUB.</b>		609.246		521.971
<b>D) DEBITI</b>				
6) Acconti da clienti				
Acconti da clienti	0		0	
Totale acconti da clienti		0		0
7) Debiti v/s fornitori				
Fornitori	3.190.070		2.778.681	
Fornitori c/fatture da ricevere	929.268		1.629.817	
Note credito da ricevere	-6.930		-927	
TOTALE DEBITI VS/FORNITORI		4.112.408		4.407.571
10) Debiti v/s collegate				
TOTALE DEBITI VS/COLLEGATE		0		0
12) Debiti tributari:				
Erario c/rit. per lavoro dipendente	71.286		66.730	
Erario c/ritenute d'acconto	21.865		15.861	
Debito vs/Provincia Addiz.Prov.T.I.A.	87.709		82.032	
Debito IRES dell'esercizio	371.696		260.585	
Debito IRAP dell'esercizio	122.031		182.231	
Debito per Ecotassa Discariche	266.411		263.278	
Erario c/ritenute su redd. assim. lav. dip	4.595		8.458	
Erario c/imposta sostitutiva T.F.R.	536		-57	
TOTALE DEBITI TRIBUTARI		946.129		879.118
13) Debiti vs/istituti previdenziali e di sicurezza sociale				
INPS c/contributi	71.675		62.014	
Debiti vs/fondi ass.li Dirigenti	4.493		4.446	
Debiti vs/ INAIL	5.949		3.188	
Debiti verso Fondo PREVIAMBIENTE	3.028		2.623	
Debiti per contributi previd.collaboratori	6.290		6.993	
Totale debiti vs/istituti prev.li		91.435		79.264
14) Altri debiti				
Debiti vs/sindaci revisori	57.808		48.396	
Forn.Comuni per canoni locaz.e affitti	1.080.315		1.062.146	
Forn.Comune di Novellara Danno Amb. + Atto unilat.	665.086		339.964	
Fornitori Scuole per istruz.didattica	28.734		28.734	
Debiti vs/dipendenti per stipendi - salari	70.502		71.206	
Debiti per ratei ferie e permessi	64.891		94.492	
Debiti vs/sindacato per lav.dip.	726		543	
Azionisti c/dividendi	1.261.458		998.618	
Debiti per compensi amministratori	31.843		24.705	
Debiti diversi	1.353.457		1.230.909	
Debiti per rateo Banca Ore non goduta	39.957		43.010	
Ricavi sospesi per costruzioni bacini	33.971		0	
con scadenza oltre l'esercizio successivo:				
Debiti per costi post mortem	29.122.175		27.931.634	



SITUAZIONE PATRIMONIALE AL 31/12/2010		SITUAZIONE PATRIMONIALE AL 31/12/09	
Totale altri debiti	33.810.923	31.874.357	
TOTALE DEBITI	38.960.895	37.240.310	
<b>E) RATEI E RISCONTI PASSIVI</b>			
E II Altri Ratei e Risconti passivi			
Risconti passivi	795.006	877.465	
Risconti passivi su interessi attivi	242	5.743	
Ratei passivi	44.669	52.752	
TOTALE RATEI E RISCONTI	839.917	935.960	
<b>TOTALE PASSIVO</b>	<b>45.683.998</b>	<b>44.120.561</b>	
<b>CONTI D'ORDINE, IMPEGNI E RISCHI</b>			
Impegni vs/Società di Leasing			
Cedenti beni in leasing			
<b>Totale Conti d'ordine, impegni e rischi</b>	<b>0</b>	<b>0</b>	
<b>TOTALE PASSIVO E CONTI D'ORDINE</b>	<b>45.683.998</b>	<b>44.120.561</b>	

CONTO ECONOMICO AL 31/12/2010		CONTO ECONOMICO AL 31/12/09	
A) VALORE DELLA PRODUZIONE			
1) Ricavi delle vendite e delle prestazioni			
Smaltimento rifiuti in discarica	3.451.494	5.272.232	
Trattamento/Smaltimento rifiuti	2.650.618	1.181.174	
Stoccaggio Provvisorio rifiuti	62.777	67.475	
Recupero per copertura R11	377.970	138.897	
Messa a disposizione spazio discarica	0	346.073	
Corrispettivo gestione Rifiuti Agricoli	27.000	27.000	
Ricavi T.I.A.	3.319.501	3.437.471	
Gestione Servizi Ambientali diversi	3.792.983	3.528.686	
Vendita materiale di consumo	928	7.020	
Servizi di Global Service Discarica	30.000	30.000	
Ricavi gestione illuminazione pubblica	16.300	53.018	
Servizi vari gestione Cimiteri	827.329	1.001.009	
Totale Ricavi vendite e prestaz.servizi	14.556.900	15.090.055	
4) Incrementi di Immobil. per Lavori Interni			
5)Altri Ricavi e proventi			
5) a Contributi in conto esercizio	3.160	3.801	
5) b Ricavi e proventi diversi	3.682.428	4.424.456	
Totale altri ricavi			
TOTALE VALORE DELLA PRODUZIONE	18.242.488	19.518.312	



CONTO ECONOMICO AL 31/12/2010		CONTO ECONOMICO AL 31/12/09
<b>B) COSTI DELLA PRODUZIONE</b>		
6) Materie prime/sussidi/consumo/merci	199.700	391.190
7) Servizi		
Servizi Industriali e tecnici	5.768.597	6.125.007
Servizi di manutenzione e riparazione	2.371.748	2.639.026
Servizi Commerciali	390.608	326.079
Servizi Amministrativi e Generali	1.334.349	1.780.730
Totale Costi per Servizi	9.865.302	10.870.842
8) Costi per godimento beni terzi	1.412.010	1.372.436
9) Costi per il Personale		
a) Salari e stipendi	1.259.183	1.182.429
b) Oneri sociali:	421.325	401.694
c) Trattamento di fine rapporto	96.992	90.326
Totale costi per il personale	1.777.500	1.674.449
10) Ammortamento e svalutazione		
a) Ammortamento immobiliz. immateriali	895.040	811.404
b) Ammortamento immobiliz. Materiali	1.069.622	883.213
d) Svalutazione crediti	200.000	65.000
Totale Ammortamento e Svalutazioni	2.164.662	1.759.617
11) Variazione rimanenze	47.262	-701.579
12) Accantonamenti per rischi e oneri		
14) Oneri diversi di gestione	1.924.346	1.416.297
<b>TOTALE COSTI DELLA PRODUZIONE</b>	<b>17.390.782</b>	<b>16.783.252</b>
DIFFERENZA TRA VALORE E COSTI DELLA PRODUZIONE	<b>851.706</b>	<b>2.735.060</b>
<b>C) PROVENTI E ONERI FINANZIARI</b>		
16) Altri proventi finanziari		
b) Da partecip. Iscritti nelle immobilizzazioni	78.162	15.000
c) Da Titoli iscritti nell'Attivo Circolante		
d) Proventi diversi dai precedenti		
d.4) Proventi diversi dai precedenti da altre imprese	59.756	210.407
Totale Altri proventi finanziari	137.918	225.407
17) Interessi e altri oneri finanziari		
b) Interessi e altri oneri verso collegate		
d) Interessi e altri oneri finanziari verso altri	5.959	2.209.719
Totale Interessi e altri oneri Finanziari	5.959	2.209.719
<b>TOTALE PROVENTI E ONERI FINANZIARI</b>	<b>131.959</b>	<b>-1.984.312</b>
<b>D) RETTIFICHE DI VALORE ATTIVITA' FIN.</b>		
<b>E) PROVENTI E ONERI STRAORDINARI</b>		
20) Proventi straordinari		
Sopravvenienze attive	169.684	221.470
21) Oneri straordinari		
b) Imposte relative esercizi precedenti		
c) Altri oneri straordinari		
Abbuoni passivi da arrotondamento EURO	-1	1

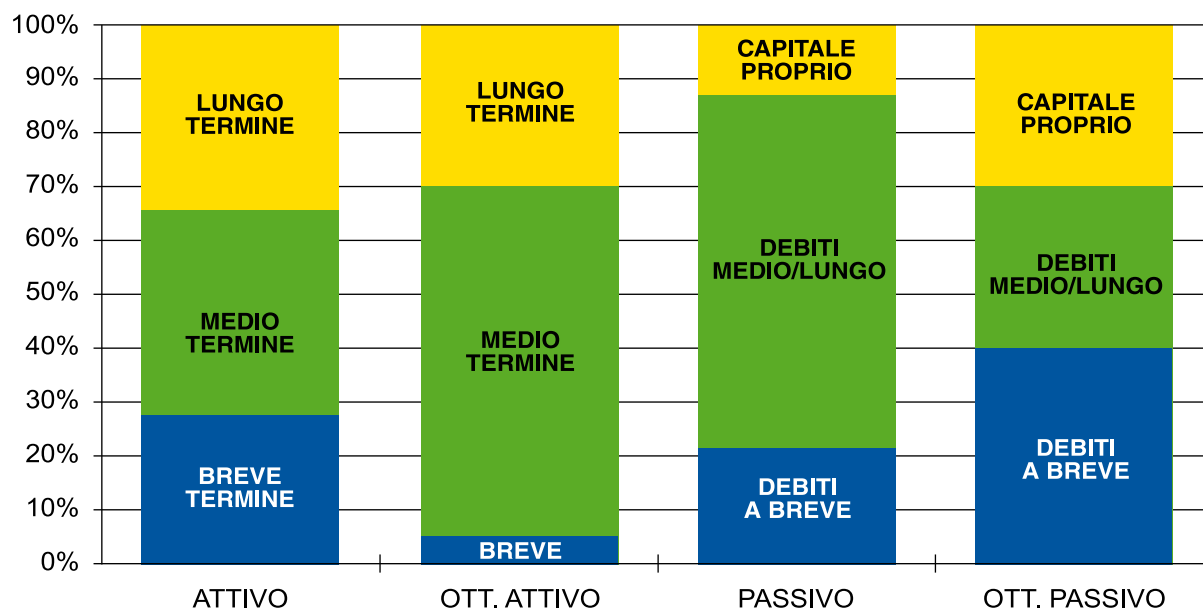


	CONTO ECONOMICO AL 31/12/2010		CONTO ECONOMICO AL 31/12/09
Sopravv.passive	50.276		2.366.830
<b>Totale Proventi e oneri straordinari</b>		119.409	-2.145.361
<b>RISULTATO PRIMA DELLE IMPOSTE</b>		<b>1.103.074</b>	<b>-1.394.613</b>
22) Imposte sul reddito dell'esercizio			
a) Imposte correnti			
Ires dell'esercizio		371.696	260.585
Irap dell'esercizio		122.031	182.231
c) Imposte anticipate sul reddito dell'esercizio			
Imposte anticipate esercizio precedente		1.183	3.231
Imposte anticipate esercizio		-43.450	0
Totale Imposte sul reddito dell'esercizio		451.460	446.047
<b>26) UTILE NETTO DELL'ESERCIZIO</b>		<b>651.614</b>	<b>-1.840.660</b>

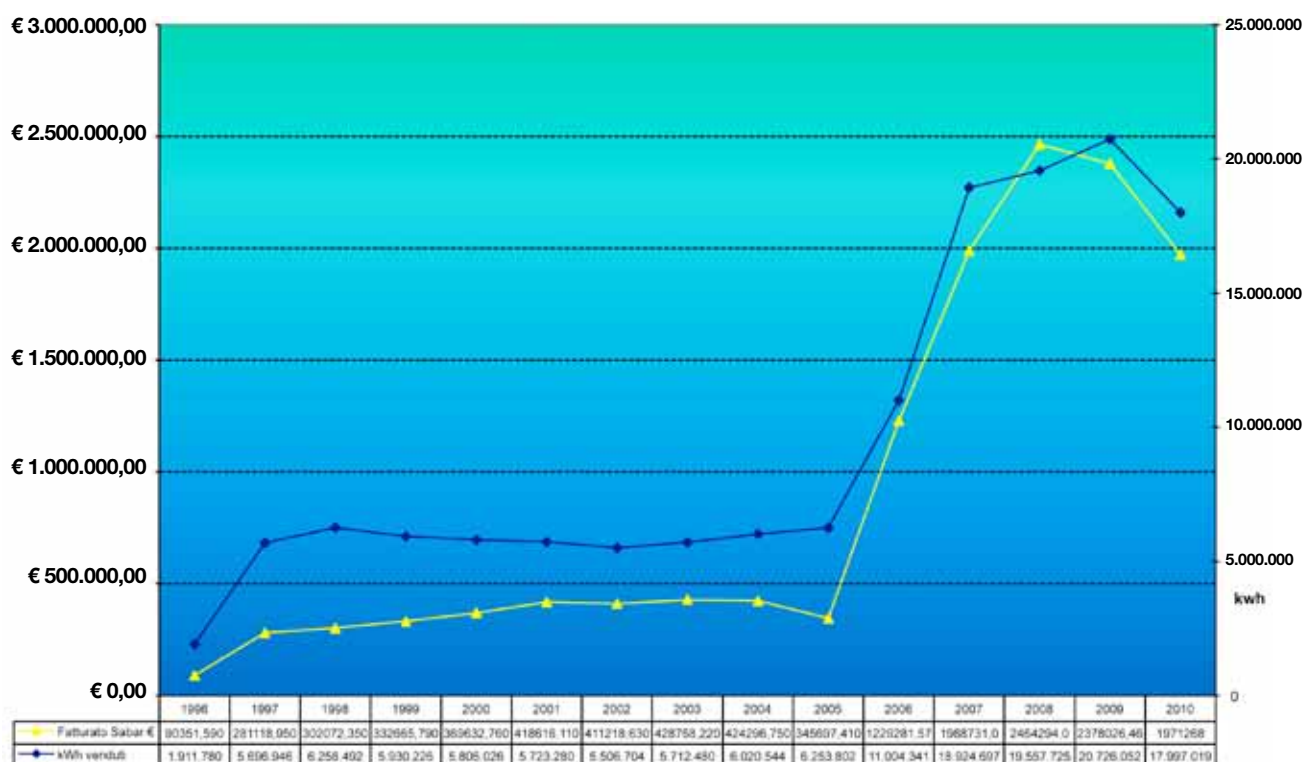


**Situazione patrimoniale riclassificata**

TEMPO	ATTIVO		OTT	PASSIVO		OTT
BREVE	<b>LIQUIDITA'</b>			<b>DEBITI A BREVE</b>		
	Immediata	12.209.412		Fornitori	4.112.408	
	Differita	-		Debiti diversi	5.726.312	
		<b>12.209.412</b>	5		<b>9.838.720</b>	40
	<b>26,7</b>			<b>21,5</b>		
MEDIO	<b>ATTIVO CIRCOLANTE</b>			<b>DEBITI MEDIO/LUNGO</b>		
	Rimanenze	1.907.856		Deb. Costi post-mortem	29.122.175	
	Clienti	9.932.232		T.F.R.	609.246	
	Crediti a breve	5.589.726		Fondi per rischi e oneri	-	
	Ratei e Risconti Attivi	106.701		Ratei e Risconti Passivi	839.917	
		<b>17.536.515</b>	65		<b>30.571.338</b>	30
	<b>38,4</b>			<b>66,9</b>		
LUNGO	<b>IMMOBILIZZAZIONI</b>			<b>CAPITALE PROPRIO</b>		
	Immateriali	11.658.530		Capitale Sociale	1.936.100	
	- Fondo Ammortamento	5.530.244		Riserve	2.686.226	
		6.128.286		Utile	651.614	
	Materiali	20.199.974			<b>5.273.940</b>	30
	- Fondo Ammortamento	10.429.385				
		9.770.589				
	Finanziarie	39.196				
	TOTALE IMMOBILIZZAZIONI	<b>15.938.071</b>	30			
	<b>34,9</b>					
	<b>TOTALE</b>	<b>45.683.998</b>		<b>TOTALE</b>	<b>45.683.998</b>	



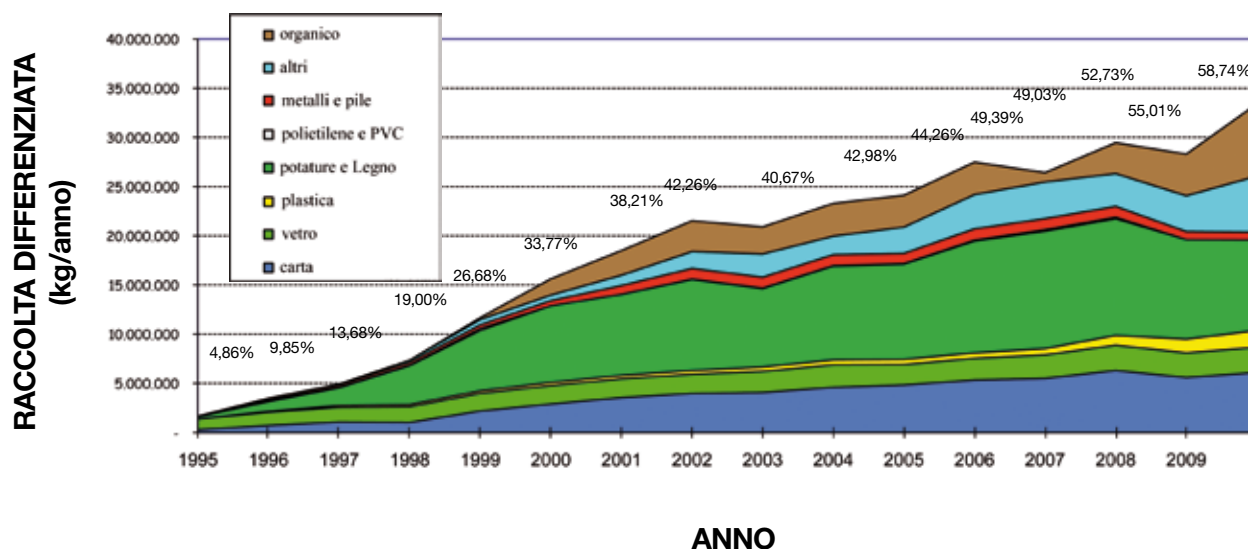
Fatturato energia elettrica ceduta in rete





DATA	kWh venduti	Fatturato ENEL	Fatturato Sabar	cv	ricavo cv	totale ricavo ee
1996	1.911.780	L. 530.136.594 (€ 273.793)	L. 174.945.076 (€ 90.352)			
1997	5.696.946	L. 1.650.974.951 (€ 852.657)	L. 544.322.195 (€ 281.119)			
1998	6.258.492	L. 1.772.404.934 (€ 915.371)	L. 584.893.628 (€ 302.072)			
1999	5.930.226	L. 1.705.532.998 (€ 880.834)	L. 644.130.795 (€ 332.666)			
2000	5.806.026	L. 1.704.068.631 (€ 880.078)	L. 715.708.825 (€ 369.633)			
2001	5.723.280	L. 1.929.890.016 (€ 996.705)	L. 810.553.807 (€ 418.616)			
2002	5.506.704	€ 979.092	€ 411.219			
2003	5.712.480	€ 1.004.825	€ 428.768			
2004	6.020.544	€ 980.386	€ 424.297			
2005	6.253.802	€ 737.826	€ 345.697			
2006	11.004.341	€ 1.891.568	€ 1.229.282			
2007	18.924.697		€ 1.988.731			
2008	19.557.725		€ 2.464.294			
2009	20.726.052	€ 1.394.394	€ 2.378.026	22.526	2.002.787	3.397.181
2010	17.997.019		€ 1.971.268			

### DATI RACCOLTA DIFFERENZIATA NEL COMPENSORIO S.A.BA.R.






## QUADRO RIASSUNTIVO DEI DALLA DISCARICA INTERCOMUNALE

### Prospetto delle tonnellate smaltite

ANNO	COMP.	AGAC/ENIA	AGAC/ENIA RSA	VIADANA	ENIA/PARMA	MODENA	PIACENZA	MANTOVA	
1983	11.745,00	8.970,00							
1984	14.085,00	16.966,10							
1985	13.950,00	24.169,80	284,10	742,93					
1986	13.950,00	16.192,50		1.940,59					
1987	13.950,00	25.423,40		2.370,12			10.176,77		
1988	20.464,64	39.378,69					19.153,94		
1989	22.381,08	28.444,14					290,88		
1990	23.966,20	57.995,46							
1991	25.688,08	38.703,14						84,12	
1992	28.859,10	33.814,90					993,08		
1993	29.131,02	26.161,10					2.983,84		
1994	31.115,08	43.460,78							
1995	31.841,88	34.174,04					2.736,24		
1996	31.863,51	7.364,37			12.878,74	4.491,12			
1997	31.073,92	7.384,38			10.455,24	5.517,80			
1998	31.320,08	13.701,70	0,00	0,00	5.104,60	2.525,00	0,00	0,00	
1999	31.552,38	13.565,25	0,00	0,00	0,00	10.288,62	0,00	0,00	
2000	30.619,78	16.415,66	0,00	0,00	5.619,44	0,00	0,00	0,00	
2001	29.913,68	15.016,95	980,35	0,00	9.994,26	0,00	0,00	0,00	
2002	29.406,68	21.153,38	410,04		10.017,04				
2003	29.126,75	9.611,32	252,95	0,00	82.207,40	0,00	0,00	0,00	
2004	30.891,17	23.325,94	5.219,59	0,00	74.980,72	0,00	0,00	0,00	
2005	30.367,14	9.981,03	5.237,60	0,00	74.427,44	0,00	0,00	0,00	
2006	28.161,60	2.534,57	5.223,25	0,00	75.308,70	0,00	0,00	0,00	
2007	27.764,08	4.555,23	4.298,58	0,00	64.631,67	0,00	0,00	0,00	
2008	26.359,05	10.400,06	158,99	0,00	15.610,02	0,00	0,00	0,00	
2009	24.319,03	12.927,64	219,00	0,00	26.248,24	0,00	0,00	0,00	
2010	25.714,17	14.146,06	559,80	0,00	21.109,08	0,00	0,00	0,00	
<b>TOT.</b>	<b>719.580,11</b>	<b>575.937,58</b>	<b>22.844,25</b>	<b>5.053,63</b>	<b>488.592,59</b>	<b>22.822,54</b>	<b>36.334,76</b>	<b>84,12</b>	

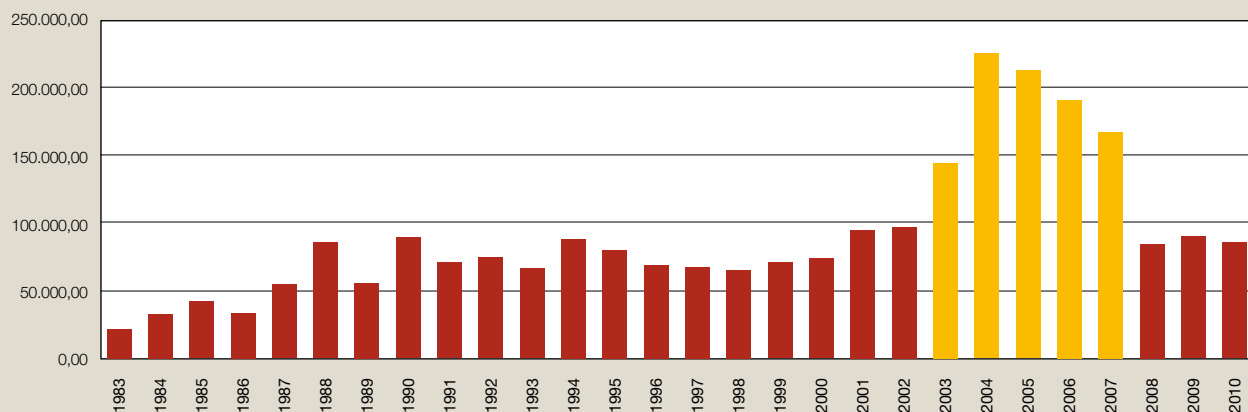
 Periodo in cui ha operato Iniziative Ambientali



## QUANTITATIVI DI RIFIUTO SMALTITI DI NOVELLARA DAL 1983 AL 2010

FIRENZE	LUCCA	C.I.A.	VET-CO	PRIVATI SABAR	PRIV-COP	PRIV-TEL	UNIECO	TOTALI
								20.715,00
								31.051,10
								39.146,83
				38,00				32.121,09
								51.920,29
				2.054,57	18,80			81.070,64
				1.270,46	29,94	152,75		52.569,25
			57,30	2.897,24	31,40	160,50		85.108,10
			152,14	2.881,86	55,60	220,30		67.785,24
2.006,38	990,60		130,94	3.871,76	82,22	314,58		71.063,56
			93,26	3.800,28	71,22	404,84		62.645,56
		3.058,68	90,16	5.779,68	54,64	484,92		84.043,94
			383,56	6.975,30	48,66	409,98		76.569,66
			90,84	8.770,22	110,38	258,28		65.827,46
			0,00	9.412,34	0,00	0,00		63.843,68
0,00	0,00	0,00	0,00	9.143,08	0,00	0,00		61.794,46
0,00	0,00	0,00	0,00	11.677,67	0,00	0,00		67.083,92
0,00	0,00	0,00	0,00	17.395,44	0,00	0,00		70.050,32
0,00	0,00	0,00	0,00	33.955,11	0,00	0,00		89.860,34
				31.961,74				92.948,88
0,00	0,00	0,00	0,00	14.325,06	0,00	0,00	2.843,58	138.367,07
0,00	0,00	0,00	0,00	22.105,33	0,00	0,00	59.485,00	216.007,75
0,00	0,00	0,00	0,00	29.147,45	0,00	0,00	53.957,44	203.118,10
0,00	0,00	0,00	0,00	31.182,96	0,00	0,00	40.418,59	182.829,67
0,00	0,00	0,00	0,00	21.708,59	0,00	0,00	36.761,48	159.719,63
0,00	0,00	0,00	0,00	20.117,08	0,00	0,00	7.729,09	80.374,29
0,00	0,00	0,00	0,00	22.267,31	0,00	0,00	0,00	85.981,22
0,00	0,00	0,00	0,00	19.519,678	0,00	0,00	0,00	81.048,785
2.006,38	990,60	3.058,68	998,20	332.258,21	502,86	2.406,15	201.195,18	2.333.617,055

Andamento smaltimento rifiuti dal 1983 al 2010





<b>BORETTO</b>	<b>2006</b>	<b>%</b>	<b>2007</b>	<b>%</b>	<b>2008</b>	<b>%</b>	<b>2009</b>	<b>%</b>	<b>2010</b>	<b>%</b>
Smalt. Discarica										
Smalt. Urbani kg	1.739.070	43,6	1.723.906	51,3	1.793.330	48,2	1.548.580	45,85	1.571.920	39,66
Smalt. Ingomb. Kg							100.690	2,98	112.500	2,84
							1.649.270	48,8	1.684.420	42,5
<b>Racc.differenziata</b>	<b>kg</b>	<b>%</b>	<b>kg</b>	<b>%</b>	<b>kg</b>	<b>%</b>	<b>kg</b>	<b>%</b>	<b>kg</b>	<b>%</b>
carta/cartone	253.670	6,4	269.675	8,02	367.220	9,9	355.800	10,5	447.085	11,28
vetro	141.344	3,5	163.432	4,86	163.419	4,4	156.118	4,6	174.321	4,40
pile	320	0,0	640	0,02	-	-	530	0,02	1.037,5	0,03
batterie	3.300	0,1	3.400	0,10	2.600	0,1	3.100	0,1	4.165	0,11
potature	329.540	8,3	120.800	3,59	212.440	5,7	208.880	6,2	378.420	9,55
legna bianca	700.370	17,6	702.350	20,90	858.440	23,1	612.460	18,1	660.350	16,66
pneumatici	1.910	0,0	2.120	0,06	3.240	0,1	4.150	0,1	6.290	0,16
Plt - Polipr - PePS	11.260	0,3	11.266	0,34	29.173	0,8	41.037	1,2	55.068	1,39
farmaci scaduti	179,7	0,0	200,60	0,01	146,00	0,004	166,00	0,005	226,00	0,01
farmaci casa di rip.	188,2	0,0	158,30	0,0047	136,00	0,004	268,00	0,008	278,00	0,01
cont.fitofarmaci	-	-	11	0,0003	35	0,001	40	0,001	-	0
ferro	75.631	1,9	64.879	1,93	59.490	1,6	53.693	1,6	59.012	1,49
plastica da cass.	36.925	0,9	43.600	1,30	44.825	1,2	61.738	1,8	82.744	2,09
lattine	1.495	0,0	1.669	0,05	1.671	0,04	1.589	0,05	1.767	0,04
olio vegetale	850	0,0	990	0,03	1.070	0,03	1.110	0,03	1.090	0,03
organico	174.273	4,4	27.690	0,82	-	-	-	-	188.040	4,74
inerti	494.470	12,4	197.350	5,87	162.100	4,4	196.720	5,8	170.840	4,31
abiti usati	6.040	0,2	6.010	0,18	5.147	0,1	5.002	0,1	5.560	0,14
olio motore	440	0,0	720	0,02	1.000	0,03	590	0,02	850	0,02
frigoriferi	6.350	0,2	7.391	0,22	5.245	0,1	5.767	0,2	8.449	0,21
rif.cimiteriali	-	-	-	-	170	0,005	330	0,01	220	0,01
eternit	150	0,0	1.800	0,05	1.420	0,038	280	0,01	-	0
filtri olio	-	-	-	-	90	0,002	-	-	250	0,01
vernici	2.290	0,1	2.170	0,06	660	0,018	1.480	0,04	2.428	0,06
bombolette spray							140	0,004	78	0,002
imballaggi metallici									70	0,002
cartucce toner	24	0,0	39	0,001	34	0,001	45	0,001	80	0,002
pesticidi	-	-	-	-	-	-	-	-	-	0
condensatori	-	-	-	-	-	-	-	-	-	0
tubi fluorescenti	106	0,0	63	0,002	25	0,001	160	0,005	200	0,01
altri catrami	-	-	-	-	-	-	-	-	-	0
acidi	-	-	-	-	-	-	-	-	-	0
detergenti				-	-	-	-	-	-	0
imbal.non rec				-	-	-	-	-	-	0
materiali filtranti				-	-	-	-	-	50	0,001
app. elettr. Peric.	9.373	0,2	8.730	0,26	7.149	0,2	7.299	0,2	12.307	0,31
app.eletrr.non Peric.	-	-	-	-	308	0,01	9.407	0,3	17.939	0,45
<b>Totale Racc.Diff. Kg</b>	<b>2.250.499</b>	<b>56,41</b>	<b>1.637.154</b>	<b>48,71</b>	<b>1.927.253</b>	<b>51,80</b>	<b>1.727.899</b>	<b>51,16</b>	<b>2.279.214,5</b>	<b>57,50</b>
<b>Totale generale kg</b>	<b>3.989.568,9</b>	<b>100</b>	<b>3.361.059,90</b>	<b>100</b>	<b>3.720.583</b>	<b>100</b>	<b>3.377.169</b>	<b>100</b>	<b>3.963.634,5</b>	<b>100</b>





<b>BRESCELLO</b>	<b>2006</b>	<b>%</b>	<b>2007</b>	<b>%</b>	<b>2008</b>	<b>%</b>	<b>2009</b>	<b>%</b>	<b>2010</b>	<b>%</b>
Smalt. Discarica										
Smalt. Urbani kg	2.144.220	50,528	2.222.430	50,80	2.190.370	48,81	2.161.190	50,7	2.329.520	48,3
Smalt. Ingomb. Kg							20.450	0,48	144.310	3,0
							2.181.640	51,2	2.473.830	51,3
<b>Racc.differenziata</b>	<b>kg</b>	<b>%</b>	<b>kg</b>	<b>%</b>	<b>kg</b>	<b>%</b>	<b>kg</b>	<b>%</b>	<b>kg</b>	<b>%</b>
carta/cartone	716.390	16,881	697.185	15,94	733.570	16,35	586.930	13,77	665.430	13,8
vetro	157.728	3,717	147.034	3,36	170.179	3,79	163.758	3,84	162.721	3,4
pile	675	0,016	455	0,01	350	0,01	440	0,01	860	0,02
batterie	4.400	0,104	4.100	0,09	2.900	0,06	3.397	0,08	4.020	0,1
potature	208.280	4,908	93.800	2,14	198.880	4,43	198.680	4,66	435.160	9,0
legna bianca	482.490	11,370	766.380	17,52	747.750	16,66	697.370	16,36	609.600	12,6
pneumatici	4.600	0,108	3.810	0,09	5.840	0,13	5.210	0,12	10.220	0,2
Plt - Polipr - PePS	934	0,022	13.252	0,30	20.309	0,45	39.361	0,92	36.277	0,8
farmaci scaduti	328,5	0,008	357,50	0,01	328,00	0,01	339,00	0,01	365,00	0,01
farmaci casa di rip.	204,3	0,005	222	0,01	181	0,004	259	0,01	199	0,004
cont.fitofarmaci	184	0,004	57	0,00	62	0,001	22	0,001	92	0,002
ferro	46.251	1,090	67.662	1,55	98.804	2,20	44.371	1,04	38.957	0,8
plastica da cass.	40.345	0,951	46.240	1,06	45.105	1,01	67.540	1,58	77.010	1,6
lattine	821	0,019	764	0,02	887	0,02	851	0,02	1.482	0,03
olio vegetale	650	0,015	1.080	0,02	860	0,02	1.250	0,03	1.060	0,02
organico	184.589	4,350	27.780	0,64	-	0,0	-	0,00	7.460	0,2
inerti	220.170	5,188	249.960	5,71	241.220	5,38	230.270	5,40	247.100	5,1
abiti usati	8.210	0,193	7.170	0,16	6.588	0,15	6.783	0,16	7.690	0,2
olio motore	1.530	0,036	1.690	0,04	1.220	0,03	850	0,02	840	0,02
frigoriferi	7.073	0,167	7.134	0,16	6.688	0,15	7.734	0,18	8.053	0,2
rif.cimiteriali	-	0,000	-	0,00	-	0,0	330	0,01	120	0,002
eternit	1.435	0,034	80	0,002	540	0,01	-	0,00	960	0,02
filtri olio	-	0,000	290	0,01	150	0,003	140	0,003	140	0,003
vernici	3.630	0,086	3.510	0,08	3.565	0,08	3.860	0,09	3.746	0,1
bombolette spray							50	0,001	60	0,001
imballaggi metallici									190	0,004
cartucce toner	42	0,001	34	0,001	42	0,001	65	0,002	33	0,001
pesticidi	-	0,000	-	0,00	-	0,0		0,00		-
condensatori	-	0,000	-	0,00	-	0,0		0,00		-
tubi fluorescenti	127	0,003	157	0,004	115	0,003	380	0,01	440	0,01
altri catrami	-	0,000	-	0,00	-	0,0		0,00		-
acidi	-	0,000	50	0,001	-	0,0		0,00		-
detergenti				0,00	-	0,0		0,00		-
imbal.non rec				0,00	-	0,0		0,00		-
materiali filtranti				0,00	-	0,0		0,00	50	0,001
app. elettr. Peric.	8.346	0,197	11.698	0,27	9.903	0,22	8.558	0,20	12.025	0,2
app.elettr.non Peric.	-	0,000	130	0,003	733	0,02	12.649	0,30	16.859	0,3
<b>Totale Racc.Diff. Kg</b>	<b>2.099.433</b>	<b>49,47</b>	<b>2.152.082</b>	<b>49,20</b>	<b>2.296.769</b>	<b>51,2</b>	<b>2.081.447</b>	<b>48,8</b>	<b>2.349.219</b>	<b>48,7</b>
<b>Totale generale kg</b>	<b>4.243.652,8</b>	<b>100</b>	<b>4.374.511,50</b>	<b>100</b>	<b>4.487.139</b>	<b>100</b>	<b>4.263.087</b>	<b>100</b>	<b>4.823.049</b>	<b>100</b>



<b>GUALTIERI</b>	<b>2006</b>	<b>%</b>	<b>2007</b>	<b>%</b>	<b>2008</b>	<b>%</b>	<b>2009</b>	<b>%</b>	<b>2010</b>	<b>%</b>
Smalt. Discarica										
Smalt. Urbani kg	2.628.820	48,4	2.556.430	46,85	2.221.160	43,82	1.963.170	43,5	2.168.290	44,2
Smalt. Ingomb. Kg							44.850	1,0	158.240	3,2
							2.008.020	44,5	2.326.530	47,4
<b>Racc.differenziata</b>	<b>kg</b>	<b>%</b>	<b>kg</b>	<b>%</b>	<b>kg</b>	<b>%</b>	<b>kg</b>	<b>%</b>	<b>kg</b>	<b>%</b>
carta/cartone	631.180	11,6	637.980	11,69	599.630	11,83	492.890	10,92	490.824	10,0
vetro	216.652	4,0	193.397	3,54	231.632	4,57	221.036	4,90	241.899	4,9
pile	1.190	0,0	475	0,01	800	0,02	870	0,02	1.156	0,02
batterie	6.700	0,1	7.100	0,13	5.700	0,11	5.940	0,13	4.860	0,1
potature	419.160	7,7	209.160	3,83	263.440	5,20	270.840	6,00	616.950	12,6
legna bianca	753.440	13,9	1.170.760	21,45	1.266.730	24,99	985.060	21,82	686.150	14,0
pneumatici	4.230	0,1	10.280	0,19	15.800	0,31	15.260	0,34	17.970	0,4
Plt - Polipr - PePS	19.269	0,4	48.489	0,89	24.894	0,49	35.892	0,80	48.385	1,0
farmaci scaduti	289,2	0,0	383,90	0,01	461,00	0,01	527,00	0,01	495,00	0,01
farmaci casa di rip.	-	-	-	0,00	-	0,00	-	0,00	-	-
cont.fitofarmaci	82	0,0	14	0,0003	-	0,00	84	0,002	-	-
ferro	107.402	2,0	93.323	1,71	85.815	1,69	62.831	1,39	67.997	1,4
plastica da cass.	56.760	1,0	62.675	1,15	75.717	1,49	85.075	1,88	92.718	1,9
lattine	2.246	0,0	1.960	0,04	2.293	0,05	2.253	0,05	2.284	0,05
olio vegetale	770	0,0	1.050	0,02	1.270	0,03	1.690	0,04	1.550	0,03
organico	324.257	6,0	79.610	1,46	-	0,00	-	0,00	59.280	1,2
inerti	224.250	4,1	344.090	6,31	233.400	4,60	272.660	6,04	185.760	3,8
abiti usati	10.385	0,2	9.000	0,16	10.085	0,20	8.999	0,20	8.600	0,2
olio motore	1.560	0,0	1.350	0,02	2.845	0,06	1.400	0,03	2.770	0,1
frigoriferi	8.696	0,2	8.407	0,15	8.641	0,17	7.328	0,16	7.304	0,1
rif.cimiteriali	-	-	-	0,00	440	0,01	240	0,01	1.660	0,03
eternit	5.560	0,1	3.500	0,06	1.860	0,04	2.240	0,05	2.200	0,04
filtri olio	310	0,0	280	0,01	180	0,004	410	0,01	150	0,003
vernici	2.870	0,1	3.810	0,07	2.585	0,05	3.993	0,09	4.013	0,1
bombolette spray							400	0,01	70	0,001
imballaggi metallici									380	0,01
cartucce toner	33	0,0	33	0,001	60	0,001	25	0,001	66	0,001
pesticidi	-	-	-	0,00	-	0,00	-	0,00	-	-
condensatori	-	-	-	0,00	-	0,00		0,00		-
tubi fluorescenti	194	0,0	301	0,01	403	0,01	280	0,01	420	0,01
altri catrami	-	-	-	0,00	-	0,00		0,00		-
acidi	-	-	-	0,00	-	0,00		0,00		-
detergenti			-	0,00	-	0,00		0,00		-
imbal.non rec			-	0,00	-	0,00		0,00		-
materiali filtranti				0,00	-	0,00	80	0,002	90	0,002
app. elettr. Peric.	10.104	0,2	13.178	0,24	12.725	0,25	9.867	0,22	14.896	0,3
app.eletrr.non Peric.	-	-	-	0,00	580	0,01	17.662	0,39	22.081	0,4
<b>Totale Racc.Diff. Kg</b>	<b>2.807.589,20</b>	<b>51,64</b>	<b>2.900.605,9</b>	<b>53,15</b>	<b>2.847.986</b>	<b>56,18</b>	<b>2.505.832</b>	<b>55,51</b>	<b>2.582.978</b>	<b>52,61</b>
<b>Totale generale kg</b>	<b>5.436.409,20</b>	<b>100</b>	<b>5.457.035,90</b>	<b>100</b>	<b>5.069.146</b>	<b>100</b>	<b>4.513.852</b>	<b>100</b>	<b>4.909.508</b>	<b>100</b>



<b>GUASTALLA</b>	<b>2006</b>	<b>%</b>	<b>2007</b>	<b>%</b>	<b>2008</b>	<b>%</b>	<b>2009</b>	<b>%</b>	<b>2010</b>	<b>%</b>
Smalt. Discarica										
Smalt. Urbani kg	5.902.400	52,6	5.684.000	50,25	5.224.130	46,64	4.645.620	42,1	4.194.980	35,4
Smalt. Ingomb. Kg							100.320	0,9	481.660	4,1
							4.745.940	43,0	4.676.640	39,4
<b>Racc.differenziata</b>	<b>kg</b>	<b>%</b>	<b>kg</b>	<b>%</b>	<b>kg</b>	<b>%</b>	<b>kg</b>	<b>%</b>	<b>kg</b>	<b>%</b>
carta/cartone	1.189.630	10,60	1.305.440	11,54	1.535.120	13,70	1.338.895	12,13	1.548.325	13,1
vetro	461.827	4,11	534.234	4,72	604.345	5,40	608.856	5,52	590.098	5,0
pile	2.100	0,02	1.925	0,02	1.655	0,01	1.820	0,02	1.572,5	0,01
batterie	9.950	0,09	11.200	0,10	9.530	0,09	8.935	0,08	11.737	0,1
potature	705.180	6,28	364.980	3,23	367.200	3,28	805.580	7,30	1.152.040	9,7
legna bianca	1.473.740	13,13	2.312.780	20,45	2.207.770	19,71	1.715.040	15,54	1.846.280	15,6
pneumatici	20.940	0,19	18.450	0,16	29.390	0,26	26.510	0,24	28.580	0,2
Plt - Polipr - PePS	43.344	0,39	26.212	0,23	75.110	0,67	155.959	1,41	233.609	2,0
farmaci scaduti	583,5	0,01	905,40	0,01	952,00	0,01	1.188,00	0,01	1.291,00	0,01
farmaci casa di rip.		-	-	0,00	-	0,00	-	0,00	-	-
cont.fitofarmaci	620	0,01	286	0,00	612	0,01	302	0,003	495	0,004
ferro	163.737	1,46	165.578	1,46	201.429	1,80	118.501	1,07	137.484	1,2
plastica da cass.	108.660	0,97	134.410	1,19	176.597	1,58	201.870	1,83	232.436	2,0
lattine	2.405	0,02	2.568	0,02	2.646	0,02	2.471	0,02	4.398	0,04
olio vegetale	1.550	0,01	1.570	0,01	2.060	0,02	2.410	0,02	2.340	0,02
organico	539.782	4,81	100.930	0,89	105.050	0,94	630.610	5,71	782.940	6,6
inerti	519.220	4,63	559.260	4,94	569.740	5,09	567.600	5,14	478.740	4,0
abiti usati	27.485	0,24	22.200	0,20	18.545	0,17	17.767	0,16	22.040	0,2
olio motore	1.800	0,02	3.100	0,03	3.270	0,03	2.020	0,02	3.330	0,03
frigoriferi	22.350	0,20	26.358	0,23	19.774	0,18	17.650	0,16	18.757	0,2
rif.cimiteriali	-	-	-	0,00	2.260	0,02	540	0,00	2.620	0,02
eternit	-	-	200	0,002	1.440	0,01	1.560	0,01	2.410	0,02
filtri olio	400	0,00	900	0,01	560	0,00	420	0,004	1.010	0,01
vernici	3.480	0,03	6.900	0,06	10.816	0,10	7.350	0,07	7.712	0,1
bombolette spray							475	0,004	280	0,002
imballaggi metallici									650	0,01
cartucce toner	31	0,00	104	0,001	43	0,0004	93	0,001	82	0,001
pesticidi	10	0,00	-	0,00	-	0,00		0,00		-
condensatori	180	0,00	-	0,00	-	0,00		0,00		-
tubi fluorescenti	739	0,01	643	0,01	697	0,01	1.140	0,01	880	0,01
altri catrami	-	-	-	0,00	-	0,00		0,00		-
acidi	-	-	-	0,00	-	0,00		0,00		-
detergenti			-	0,00	-	0,00		0,00		-
imbal.non rec			-	0,00	-	0,00		0,00		-
materiali filtranti					-	0,00		0,00	60	0,001
app. elettr. Peric.	22.775	0,20	26.736	0,24	28.795	0,26	20.844	0,19	30.446	0,3
app.eletr.non Peric.	220	0,00	-	0,00	2.082	0,02	35.148	0,32	39.826	0,3
<b>Totale Racc.Diff. Kg</b>	<b>5.322.738,50</b>	<b>47,42</b>	<b>5.627.869,40</b>	<b>49,75</b>	<b>5.977.488</b>	<b>53,4</b>	<b>6.291.554</b>	<b>57,0</b>	<b>7.182.468,5</b>	<b>60,6</b>
<b>Totale generale kg</b>	<b>11.225.138,50</b>	<b>100</b>	<b>11.311.869,40</b>	<b>100</b>	<b>11.201.618</b>	<b>100</b>	<b>11.037.494</b>	<b>100</b>	<b>11.859.108,5</b>	<b>100</b>



<b>LUZZARA</b>	<b>2006</b>	<b>%</b>	<b>2007</b>	<b>%</b>	<b>2008</b>	<b>%</b>	<b>2009</b>	<b>%</b>	<b>2010</b>	<b>%</b>
Smalt. Discarica										
Smalt. Urbani kg	4.204.580	54,8	4.017.070	51,84	3.612.230	44,08	3.054.660	40,51	2.939.550	39,00
Smalt. Ingomb. Kg							151.500	2,01	292.210	3,88
							3.206.160	42,5	3.231.760	42,9
<b>Racc.differenziata</b>	<b>kg</b>	<b>%</b>	<b>kg</b>	<b>%</b>	<b>kg</b>	<b>%</b>	<b>kg</b>	<b>%</b>	<b>kg</b>	<b>%</b>
carta/cartone	571.680	7,45	684.890	8,84	807.260	9,85	744.650	9,87	759.670	10,08
vetro	268.771	3,50	308.730	3,98	311.226	3,80	299.320	3,97	294.246	3,90
pile	700	0,01	600	0,01	788	0,01	880	0,01	1.283	0,02
batterie	9.200	0,12	10.700	0,14	9.400	0,11	9.878	0,13	10.955	0,15
potature	580.560	7,57	237.340	3,06	414.920	5,06	470.940	6,24	590.480	7,83
legna bianca	982.920	12,82	1.768.690	22,83	1.958.340	23,90	1.626.920	21,57	1.388.020	18,42
pneumatici	7.320	0,10	5.740	0,07	10.000	0,12	9.990	0,13	15.300	0,20
Plt - Polipr - PePS	2.640	0,03	27.823	0,36	87.147	1,06	78.621	1,04	111.610	1,48
farmaci scaduti	542,5	0,01	577,70	0,01	868,00	0,01	702,00	0,01	722,00	0,01
farmaci casa di rip.		-	-	0,00	-	0,00	-	0,00	-	0,00
cont.fitofarmaci	98	0,00	228	0,00	226	0,003	454	0,01	140	0,002
ferro	118.732	1,55	117.295	1,51	99.209	1,21	92.289	1,22	79.633	1,06
plastica da cass.	74.550	0,97	78.575	1,01	102.823	1,25	110.185	1,46	123.506	1,64
lattine	2.807	0,04	2.975	0,04	3.085	0,04	2.951	0,04	2.861	0,04
olio vegetale	660	0,01	900	0,01	1.530	0,02	1.660	0,02	1.650	0,02
organico	507.533	6,62	96.090	1,24	406.770	4,96	515.210	6,83	614.030	8,15
inerti	282.510	3,68	336.760	4,35	313.620	3,83	279.040	3,70	206.320	2,74
abiti usati	9.530	0,12	4.670	0,06	5.195	0,06	6.001	0,08	6.570	0,09
olio motore	2.240	0,03	1.710	0,02	2.620	0,03	1.780	0,02	2.810	0,04
frigoriferi	16.547	0,22	17.615	0,23	15.050	0,18	17.139	0,23	14.495	0,19
rif.cimiteriali	-	-	-	0,00	1.280	0,02	10.180	0,13	10.230	0,14
eternit	-	-	-	0,00	940	0,01	-	0,00	120	0,002
filtri olio	450	0,01	670	0,01	760	0,01	790	0,01	1.140	0,02
vernici	3.895	0,05	5.675	0,07	4.710	0,06	5.205	0,07	6.019	0,08
bombolette spray							250	0,003	232	0,003
imballaggi metallici									370	0,005
cartucce toner	42	0,00	44	0,001	89	0,001	50	0,001	81	0,001
pesticidi	-	-	-	0,00	-	0,00		0,00		0,00
condensatori	-	-	-	0,00	-	0,00		0,00		0,00
tubi fluorescenti	409	0,01	384	0,005	470	0,01	650	0,01	250	0,003
altri catrami	-	-	-	0,00	-	0,00		0,00		0,00
acidi	-	-	-	0,00	-	0,00		0,00		0,00
detergenti			910	0,01	-	0,00		0,00		0,00
imbal.non rec			-	0,00	-	0,00		0,00		0,00
materiali filtranti					-	0,00		0,00	60	0,001
app. elettr. Peric.	18.625	0,24	21.366	0,28	22.366	0,27	13.903	0,18	22.884	0,30
app.eletr.non Peric.	1.448	0,02	323	0,004	2.105	0,03	35.437	0,47	39.630	0,53
<b>Totale Racc.Diff. Kg</b>	<b>3.464.409,50</b>	<b>45,17</b>	<b>3.731.280,70</b>	<b>48,16</b>	<b>4.582.797</b>	<b>55,92</b>	<b>4.335.075</b>	<b>57,48</b>	<b>4.305.317</b>	<b>57,12</b>
<b>Totale generale kg</b>	<b>7.668.989,50</b>	<b>100</b>	<b>7.748.350,70</b>	<b>100</b>	<b>8.195.027</b>	<b>100</b>	<b>7.541.235</b>	<b>100</b>	<b>7.537.077</b>	<b>100</b>



NOVELLARA	2006	%	2007	%	2008	%	2009	%	2010	%
Smalt. Discarica										
Smalt. Urbani kg	4.931.610	52,28	4.968.803	53,42	4.846.753	51,20	4.482.951	50,4	3.992.997	40,9
Smalt. Ingomb. Kg							123.770	1,4	550.680	5,6
							4.606.721	51,7	4.543.677	46,5
Racc.differenziata	kg	%	kg	%	kg	%	kg	%	kg	%
carta/cartone	741.670	7,86	766.460	8,24	809.640	8,55	798.470	8,97	828.145	8,5
vetro	444.845	4,72	457.014	4,91	501.835	5,30	468.542	5,26	495.521	5,1
pile	1.480	0,02	1.240	0,01	1.796	0,02	1.500	0,02	2.362	0,02
batterie	14.390	0,15	17.700	0,19	14.660	0,15	12.820	0,14	13.071	0,1
potature	387.500	4,11	238.360	2,56	388.900	4,11	335.340	3,77	656.020	6,7
legna bianca	1.132.600	12,01	1.519.980	16,34	1.717.790	18,14	1.457.620	16,37	1.234.800	12,6
pneumatici	3.900	0,04	5.420	0,06	12.720	0,13	9.360	0,11	11.530	0,1
Plt - Polipr - PePS	17.128	0,18	36.449	0,39	53.461	0,56	62.623	0,70	98.179	1,0
farmaci scaduti	1.031	0,01	1.132,70	0,01	1.104,00	0,01	1.161,00	0,01	1.143,00	0,01
farmaci casa di rip.	524	0,01	580	0,01	655	0,01	696	0,01	636	0,01
cont.fitofarmaci	113	0,00	66	0,001	40	0,0004	61	0,001	10	0,0001
ferro	259.458	2,75	262.722	2,82	210.433	2,22	191.607	2,15	164.029	1,7
plastica da cass.	107.910	1,14	124.145	1,33	133.986	1,42	156.410	1,76	149.923	1,5
lattine	2.317	0,02	2.214	0,02	2.312	0,02	1.931	0,02	3.660	0,04
olio vegetale	1.980	0,02	2.230	0,02	2.010	0,02	2.490	0,03	2.990	0,03
organico	843.513	8,94	267.360	2,87	74.740	0,79	121.530	1,37	795.350	8,1
inerti	466.070	4,94	557.880	6,00	609.140	6,43	576.300	6,47	616.720	6,3
abiti usati	19.570	0,21	15.060	0,16	16.316	0,17	18.042	0,20	15.440	0,2
olio motore	1.690	0,02	2.620	0,03	3.200	0,03	2.350	0,03	3.490	0,04
frigoriferi	18.805	0,20	19.466	0,21	20.276	0,21	18.527	0,21	22.210	0,2
rif.cimiteriali	1.680	0,02	1.220	0,01	7.440	0,08	2.200	0,02	22.580	0,2
eternit	2.560	0,03	2.530	0,03	1.970	0,02	960	0,01	2.100	0,02
filtri olio	580	0,01	840	0,01	410	0,004	500	0,01	590	0,01
vernici	9.440	0,10	8.115	0,09	10.848	0,11	9.956	0,11	8.675	0,09
bombolette spray							240	0,003	315	0,003
imballaggi metallici									310	0,003
cartucce toner	33	0,00	46	0,0005	80	0,0008	133	0,001	339	0,003
pesticidi	-	-	-	0,00	-	0,00	65	0,001		-
condensatori	310	0,00	-	0,00	120	0,001		0,00		-
tubi fluorescenti	587	0,01	1.040	0,01	792	0,01	1.380	0,02	1.090	0,01
altri catrami	-	-	-	0,00	-	0,00		0,00		-
acidi	-	-	-	0,00	-	0,00		0,00		-
detergenti			-	0,00	-	0,00		0,00		-
imbal.non rec			1.100	0,01	-	0,00		0,00		-
materiali filtranti					-	0,00		0,00	60	0,001
app. elettr. Peric.	19.719	0,21	18.935	0,20	21.550	0,23	20.645	0,23	33.714	0,3
app.eletr.non Peric.	-	-	-	0,00	2.258	0,02	22.921	0,26	43.996	0,5
<b>Totale Racc.Diff. Kg</b>	<b>4.501.403,00</b>	<b>47,72</b>	<b>4.331.924,70</b>	<b>46,58</b>	<b>4.620.482</b>	<b>48,80</b>	<b>4.296.380</b>	<b>48,26</b>	<b>5.228.998</b>	<b>53,51</b>
<b>Totale generale kg</b>	<b>9.433.013,00</b>	<b>100</b>	<b>9.300.727,70</b>	<b>100</b>	<b>9.467.235</b>	<b>100</b>	<b>8.903.101</b>	<b>100</b>	<b>9.772.675</b>	<b>100</b>



POVIGLIO	2006	%	2007	%	2008	%	2009	%	2010	%
Smalt. Discarica										
Smalt. Urbani kg	2.641.590	51,2	2.589.490	48,69	2.634.370	47,85	2.386.070	48,44	2.530.440	47,78
Smalt. Ingomb. Kg							78.200	1,58	187.960	3,549
							2.464.270	50,0	2.718.400	51,3
Racc.differenziata	kg	%	kg	%	kg	%	kg	%	kg	%
carta/cartone	449.480	8,72	477.940	8,99	495.160	8,99	440.560	8,94	482.221	9,11
vetro	228.192	4,43	252.269	4,74	277.554	5,04	267.627	5,43	273.437	5,16
pile	900	0,02	890	0,02	1.000	0,02	1.130	0,02	983,5	0,02
batterie	10.000	0,19	9.600	0,18	6.780	0,12	8.152	0,17	7.855	0,15
potature	371.180	7,20	207.660	3,90	289.940	5,27	244.720	4,97	396.950	7,50
legna bianca	647.840	12,57	1.140.100	21,44	1.198.840	21,77	960.470	19,50	906.980	17,13
pneumatici	32.420	0,63	19.930	0,37	20.820	0,38	16.850	0,34	19.570	0,37
Plt - Polipr - PePS	1.560	0,03	12.373	0,23	27.088	0,49	21.244	0,43	40.950	0,77
farmaci scaduti	396,8	0,01	646	0,01	677	0,01	660	0,01	718	0,01
farmaci casa di rip.	107,4	0,00	110,58	0,002	218,00	0,004	328,00	0,01	298,00	0,01
cont.fitofarmaci	246	0,00	223	0,004	379	0,01	342	0,01	232	0,004
ferro	168.420	3,27	174.396	3,28	144.819	2,63	89.839	1,82	92.045	1,74
plastica da cass.	45.430	0,88	50.260	0,95	87.810	1,59	69.402	1,41	79.962	1,51
lattine	1.189	0,02	1.315	0,02	1.447	0,03	1.334	0,03	2.498	0,05
olio vegetale	1.300	0,03	1.340	0,03	1.500	0,03	1.250	0,03	1.650	0,03
organico	214.448	4,16	31.660	0,60	-	0,00	-	0,00	8.620	0,16
inerti	286.160	5,55	300.960	5,66	264.160	4,80	263.940	5,36	191.640	3,62
abiti usati	14.430	0,28	10.790	0,20	10.635	0,19	11.427	0,23	8.660	0,16
olio motore	1.550	0,03	2.080	0,04	1.980	0,04	1.140	0,02	1.710	0,03
frigoriferi	9.571	0,19	10.979	0,21	12.186	0,22	12.137	0,25	12.061	0,23
rif.cimiteriali	-	-	-	0,00	340	0,01	530	0,01	540	0,01
eternit	980	0,02	600	0,01	-	0,00	1.380	0,03	-	0
filtri olio	580	0,01	350	0,01	180	0,003	280	0,01	420	0,01
vernici	4.990	0,10	6.290	0,12	6.084	0,11	5.310	0,11	6.210	0,12
bombolette spray							500	0,01	54	0,001
imballaggi metallici									280	0,005
cartucce toner	38	0,00	41	0,001	45	0,001	22	0,0004	65	0,001
pesticidi	-	-	-	0,00	-	0,00		0,00		0
condensatori	-	-	-	0,00	90	0,002		0,00		0
tubi fluorescenti	233	0,00	260	0,005	229	0,004	760	0,02	180	0,003
altri catrami	-	-	-	0,00	-	0,00		0,00		0
acidi	-	-	-	0,00	-	0,00		0,00		0
detergenti			-	0,00	-	0,00		0,00		0
imbal.non rec			-	0,00	-	0,00		0,00		0
materiali filtranti			60	0,001	-	0,00		0,00	40	0,001
app.eletr. Pericolosi	21.291	0,41	14.979	0,28	18.115	0,33	12.515	0,25	18.895	0,356
app.eletr.non Peric.	621	0,01	467	0,01	3.259	0,06	27.541	0,56	21.828	0,412
<b>Totale Racc.Diff. Kg</b>	<b>2.513.553,20</b>	<b>48,76</b>	<b>2.728.568,58</b>	<b>51,31</b>	<b>2.871.335</b>	<b>52,15</b>	<b>2.461.390</b>	<b>49,97</b>	<b>2.577.552,5</b>	<b>48,67</b>
<b>Totale generale kg</b>	<b>5.155.143,20</b>	<b>100</b>	<b>5.318.058,58</b>	<b>100</b>	<b>5.505.705</b>	<b>100</b>	<b>4.925.660</b>	<b>100</b>	<b>5.295.952,5</b>	<b>100</b>



REGGIOLO	2006	%	2007	%	2008	%	2009	%	2010	%
Smalt. Discarica										
Smalt. Urbani kg	3.969.310	46,7	4.001.950	48,92	3.853.990	45,94	3.440.640	42,4	3.706.440	42,5
Smalt. Ingomb. Kg							50.500	0,62	313.520	3,6
							3.491.140	43,1	4.019.960	46,1
Racc.differenziata	kg	%	kg	%	kg	%	kg	%	kg	%
carta/cartone	785.040	9,2	808.620	9,88	953.710	11,37	834.650	10,30	877.300	10,05
vetro	274.985	3,2	289.877	3,54	303.828	3,62	309.325	3,82	319.242	3,66
pile	370	0,0	1.690	0,02	1.223	0,01	830	0,01	1.551	0,02
batterie	9.500	0,1	12.800	0,16	9.800	0,12	11.150	0,14	7.085	0,08
potature	512.960	6,0	83.820	1,02	406.460	4,84	428.340	5,28	590.760	6,77
legna bianca	1.680.300	19,8	1.912.440	23,38	1.906.800	22,73	2.066.430	25,49	1.868.620	21,41
pneumatici	8.000	0,1	19.330	0,24	17.000	0,20	28.910	0,36	32.410	0,37
Plt - Polipr - PePS	2.656	0,0	28.186	0,34	63.918	0,76	62.312	0,77	91.349	1,05
farmaci scaduti	785,3	0,0	829	0,01	554	0,01	800	0,01	760	0,01
farmaci casa di rip.	331,1	0,0	349	0,004	340	0,004	240	0,003	271	0,00
cont.fitofarmaci	334	0,0	281	0,003	364	0,004	217	0,003	200	0,00
ferro	187.784	2,2	176.576	2,16	162.104	1,93	132.693	1,64	119.162	1,37
plastica da cass.	92.950	1,1	95.515	1,17	117.437	1,40	155.280	1,92	168.991	1,94
lattine	2.841	0,0	2.887	0,04	3.028	0,04	3.122	0,04	3.196	0,04
olio vegetale	2.160	0,0	3.100	0,04	2.060	0,02	2.100	0,03	1.930	0,02
organico	507.005	6,0	92.780	1,13	-	0,00	-	0,00	75.520	0,87
inerti	405.090	4,8	589.480	7,21	532.380	6,35	513.200	6,33	474.640	5,44
abiti usati	16.630	0,2	13.760	0,17	12.156	0,14	12.800	0,16	12.360	0,14
olio motore	1.750	0,0	2.500	0,03	2.560	0,03	1.400	0,02	2.940	0,03
frigoriferi	16.228	0,2	18.215	0,22	16.960	0,20	14.366	0,18	9.067	0,10
rif.cimiteriali	-	-	-	0,00	1.210	0,01	380	0,005	980	0,01
eternit	920	0,0	460	0,01	1.250	0,01	400	0,005	-	-
filtri olio	540	0,0	630	0,01	910	0,01	430	0,01	760	0,01
vernici	2.910	0,0	5.605	0,07	2.723	0,03	4.135	0,05	5.981	0,07
bombolette spray							350	0,004	160	0,002
imballaggi metallici									400	0,005
cartucce toner	48	0,0	117	0,001	680	0,01	144	0,002	246	0,003
pesticidi	-	-	-	0,00	-	0,00		0,00		-
condensatori	-	-	-	0,00	-	0,00		0,00		-
tubi fluorescenti	528	0,0	692	0,01	499	0,01	900	0,01	710	0,01
altri catrami	-	-	-	0,00	-	0,00		0,00		-
acidi	-	-	-	0,00	-	0,00		0,00		-
detergenti			-	0,00	-	0,00		0,00		-
imbal.non rec			-	0,00	-	0,00		0,00		-
materiali filtranti					-	0,00		0,00	70	0,001
app. elettr. Peric.	14.055	0,2	18.034	0,22	15.855	0,19	12.038	0,15	16.259	0,19
app.eletr.non Peric.	313,00	0,0	-	0,00	-	0,00	18.898	0,23	26.261	0,30
<b>Totale Racc.Diff. Kg</b>	<b>4.527.013,40</b>	<b>53,28</b>	<b>4.178.573,00</b>	<b>51,08</b>	<b>4.535.809</b>	<b>54,06</b>	<b>4.615.840</b>	<b>56,94</b>	<b>4.709.181</b>	<b>53,95</b>
<b>Totale generale kg</b>	<b>8.496.323,40</b>	<b>100</b>	<b>8.180.523,00</b>	<b>100</b>	<b>8.389.799</b>	<b>100</b>	<b>8.106.980</b>	<b>100</b>	<b>8.729.141</b>	<b>100</b>





8 COMUNI SOCI	2006	%	2007	%	2008	%	2009	%	2010	%
Smalt. Discarica										
Smalt. Urbani kg	28.161.600	50,61	27.764.079	50,4	26.376.333	47,1	23.682.881	45,0	23.434.137	41,2
Smalt. Ingomb. Kg							670.280	1,3	2.241.080	3,9
							24.353.161,0	46,2	25.675.217,0	45,1
Racc.differenziata	kg	%	kg	%	kg	%	kg	%	kg	%
carta/cartone	5.338.740	9,59	5.648.190	10,3	6.301.310	11,2	5.592.845	10,6	6.099.000	10,7
vetro	2.194.344	3,94	2.345.987	4,3	2.564.018	4,6	2.494.582	4,7	2.551.485	4,5
pile	7.735	0,01	7.915	0,01	7.612	0,01	8.000	0,02	10.805,5	0,02
batterie	67.440	0,12	76.600	0,1	61.370	0,1	63.372	0,1	63.748	0,1
potature e legna	3.514.360	6,32	1.555.920	2,8	2.542.180	4,5	2.963.320	5,6	4.816.780	8,5
legna bianca	7.853.700	14,11	11.293.480	20,5	11.862.460	21,2	10.121.370	19,2	9.200.800	16,2
pneumatici	83.320	0,15	85.080	0,2	114.810	0,2	116.240	0,2	141.870	0,2
Plt - Polipr - PePS	98.791	0,18	204.050	0,4	381.100	0,7	497.049	0,9	715.427	1,3
farmaci scaduti	4.136,5	0,01	5.032,80	0,009	5.090,00	0,01	5.543,00	0,01	5.720,00	0,01
farmaci casa di rip.	1.355	0,00	1.419,88	0,003	1.530,00	0,003	1.791,00	0,003	1.682,00	0,003
cont.fitofarmaci	1.677	0,00	1.166	0,002	1.718	0,003	1.522	0,003	1.169	0,002
ferro	1.127.415	2,03	1.122.431	2,0	1.062.103	1,9	785.824	1,5	758.319	1,3
plastica da cass.	563.530	1,01	635.420	1,2	784.300	1,4	907.500	1,7	1.007.290	1,8
lattine	16.121	0,03	16.352	0,03	17.369	0,03	16.502	0,03	22.146	0,04
olio vegetale	9.920	0,02	12.260	0,02	12.360	0,02	13.960	0,03	14.260	0,03
organico	3.295.400	5,92	723.900	1,3	586.560	1,0	1.267.350	2,4	2.531.240	4,4
inerti	2.897.940	5,21	3.135.740	5,7	2.925.760	5,2	2.899.730	5,5	2.571.760	4,5
abiti usati	112.280	0,20	88.660	0,2	84.667	0,2	86.821	0,2	86.920	0,2
olio motore	12.560	0,02	15.770	0,029	18.695	0,03	11.530	0,02	18.740	0,03
frigoriferi	105.620	0,19	115.565	0,2	104.820	0,2	100.648	0,2	100.396	0,2
rif.cimiteriali	1.680	0,00	1.220	0,002	13.140	0,02	14.730	0,03	38.950	0,1
eternit	11.605	0,02	9.170	0,017	9.420	0,02	6.820	0,01	7.790	0,01
filtri olio	2.860	0,01	3.960	0,007	3.240	0,01	2.970	0,01	4.460	0,01
vernici	33.505	0,06	42.075	0,1	41.991	0,1	41.289	0,1	44.784	0,1
bombolette spray							2.405	0,005	1.249	0,002
imballaggi metallici									2.650	0,005
cartucce toner	291	0,00	458	0,001	1.073	0,002	577	0,001	992	0,002
pesticidi	10	0,00	-	-	-	-	65	0,000	-	-
condensatori	490	0,00	-	-	210	0,0004	-	-	-	-
tubi fluorescenti	2.923	0,01	3.540	0,01	3.230	0,01	5.650	0,01	4.170	0,01
altri catrami	-	-	-	-	-	-	-	-	-	-
acidi	-	-	50	0,000	-	-	-	-	-	-
detergenti			910	0,002	-	-	-	-	-	-
imbal.non rec			1.100	0,002	-	-	-	-	-	-
materiali filtranti			60	0,000	-	-	80	0,000	480	0,001
app. elettr. Peric.	124.288	0,22	133.656	0,2	136.458	0,2	105.669	0,2	161.426	0,3
app.eletr.non Peric.	2.602	0,00	920	0,002	11.325	0,02	179.663	0,3	228.420	0,4
<b>Totale Racc.Diff. Kg</b>	<b>27.486.638,5</b>	<b>49,39</b>	<b>27.288.057,68</b>	<b>49,57</b>	<b>29.659.919,0</b>	<b>52,93</b>	<b>28.315.417,0</b>	<b>53,76</b>	<b>31.214.928,5</b>	<b>54,87</b>
<b>Totale generale kg</b>	<b>55.648.238,5</b>	<b>100</b>	<b>55.052.136,68</b>	<b>100</b>	<b>56.036.252,0</b>	<b>100</b>	<b>52.668.578,0</b>	<b>100</b>	<b>56.890.145,5</b>	<b>100</b>



## Produzione Rifiuti Solidi Urbani per Comune dal 1988 al 31/12/2010

*Espressa in Qli*

Comuni	Gualtiero	Guastalla	Luzzara	Novellara	Reggiolo	Pov+Bre + Bor	Boretto	Brescello	Poviglio	Totale Rsu	Tot.Racc. Diff.
anno											
<b>1988</b>	17.500	46.040	22.592	42.094	24.741	51.502				<b>204.469</b>	
<b>1989</b>	20.364	47.780	25.493	47.164	30.034	52.973				<b>223.808</b>	
<b>1990</b>	24.200	52.029	27.115	47.123	33.218	56.335				<b>240.020</b>	
<b>1991</b>	24.107	54.784	26.958	52.813	38.031	60.186				<b>256.879</b>	
<b>1992</b>	26.960	60.177	32.826	62.141	40.493	65.993				<b>288.590</b>	
<b>1993</b>	23.839	64.817	33.469	60.204	43.124	65.853				<b>291.306</b>	
<b>1994</b>	23.180	70.656	36.050	63.877	44.905	72.480				<b>311.148</b>	
<b>1995</b>	27.799	76.213	39.367	62.965	49.295	70.158				<b>325.797</b>	<b>16.625</b>
<b>1996</b>	29.224	73.490	40.716	56.336	49.345	69.520				<b>318.631</b>	<b>34.508</b>
<b>1997</b>	28.277	62.000	40.777	56.611	51.340	71.784				<b>310.789</b>	<b>49.233</b>
<b>1998</b>	28.266	64.045	48.117	55.976	47.998	68.791				<b>313.193</b>	<b>74.912</b>
<b>1999</b>	30.846	62.269	46.542	54.932	49.601	71.330				<b>315.520</b>	<b>118.961</b>
<b>2000</b>	27.728	65.928	51.588	50.351	40.416		19.272	21.745	29.169	<b>306.197</b>	<b>161.988</b>
<b>2001</b>	27.254	69.561	44.552	50.567	37.050		20.634	21.476	28.040	<b>299.134</b>	<b>191.332</b>
<b>2002</b>	28.871	61.862	42.935	49.805	40.058		20.174	21.499	28.859	<b>294.063</b>	<b>221.091</b>
<b>2003</b>	27.973	61.634	42.353	50.202	40.568		18.004	21.822	28.713	<b>291.269</b>	<b>222.824</b>
<b>2004</b>	29.491	65.576	44.365	53.283	41.689		20.817	23.216	30.475	<b>308.912</b>	<b>232.875</b>
<b>2005</b>	29.260	62.782	44.802	52.605	40.759		20.308	22.910	30.245	<b>303.671</b>	<b>228.956</b>
<b>2006</b>	26.288	59.024	42.046	49.316	39.693	-	17.391	21.442	26.416	<b>281.616</b>	<b>274.866</b>
<b>2007</b>	25.564	56.840	40.171	49.688	40.010	-	17.239	22.224	25.895	<b>277.631</b>	<b>272.881</b>
<b>2008</b>	22.216	52.264	36.135	48.542	38.552	-	17.935	21.904	26.347	<b>263.895</b>	<b>296.772</b>
<b>2009</b>	20.080	47.459	32.062	46.067	34.911	-	16.493	21.816	24.643	<b>243.532</b>	<b>283.154</b>
<b>2010</b>	23.265	46.766	32.318	45.437	40.200	-	16.844	24.738	27.184	<b>256.752</b>	<b>312.150</b>



## Produzione Rifiuti Solidi Urbani per Abitante dal 1988 al 2010

*Espressa in kg*

Comuni	Gualtieri	Guastalla	Luzzara	Novellara	Reggiolo	Pov+Bre + Bor	Boretto	Brescello	Poviglio	Totale	Tot.Racc. Diff.
Abit.	6.723	15.135	9.167	13.625	9.298		5.246	5.487	7.318	71.999	
<b>anno</b>			13384								
<b>1988</b>	287	337	270	360	299	329				<b>321</b>	
<b>1989</b>	334	350	305	403	363	339				<b>351</b>	
<b>1990</b>	397	381	324	403	401	360				<b>377</b>	
<b>1991</b>	396	401	322	452	459	385				<b>403</b>	
<b>1992</b>	442	440	392	531	489	422				<b>453</b>	
<b>1993</b>	391	474	400	515	521	421				<b>457</b>	
<b>1994</b>	380	517	431	546	542	464				<b>488</b>	
<b>1995</b>	456	558	470	538	595	449				<b>511</b>	<b>23</b>
<b>1996</b>	480	538	486	482	596	445				<b>500</b>	<b>48</b>
<b>1997</b>	464	454	487	484	620	459				<b>488</b>	<b>68</b>
<b>1998</b>	464	469	575	479	580	440				<b>491</b>	<b>104</b>
<b>1999</b>	506	456	556	470	599	456				<b>495</b>	<b>186</b>
<b>2000</b>	452	473	601	424	477	444				<b>472</b>	<b>250</b>
<b>2001</b>	440	493	516	421	431		445	448	427	<b>457</b>	<b>292</b>
<b>2002</b>	457	439	489	412	463		430	437	438	<b>445</b>	<b>334</b>
<b>2003</b>	442	436	475	401	462		374	439	426	<b>433</b>	<b>332</b>
<b>2004</b>	458	455	499	417	468		423	466	448	<b>453</b>	<b>342</b>
<b>2005</b>	435	415	489	386	438		387	418	413	<b>440</b>	<b>349</b>
<b>2006</b>	404	402	478	374	437		348	416	382	<b>406</b>	<b>397</b>
<b>2007</b>	386	385	449	372	438		341	415	366	<b>386</b>	<b>384</b>
<b>2008</b>	334	349	400	360	420		347	407	365	<b>371</b>	<b>412</b>
<b>2009</b>	299	314	350	338	375		314	398	337	<b>338</b>	<b>393</b>
<b>2010</b>	347	308	354	328	429		316	441	371	<b>354</b>	<b>431</b>



## Produzione annuale di RSU nei Comuni soci

